




VILA RIBEIRÃO SANTO

# Município de VRSA



## Orçamento Municipal 2018



70

## ESTRUTURA:

- ✚ Relatório do orçamento para o ano 2018
- ✚ Mapa Resumo do Orçamento
- ✚ Mapa Resumo do Orçamento por Capítulo
- ✚ Lista Geral do Orçamento por Capítulo
- ✚ Resumo da Despesa por Classificação Orgânica
- ✚ Grandes Opções do Plano (GOP)
- ✚ Plano Plurianual de Investimentos (PPI)
- ✚ Actividades Mais Relevantes (AMR)
- ✚ Quadro Plurianual de Programação Orçamental  
2018-2021

## ANEXOS:

- Plano de Actividades e Orçamento de 2018 da VRSA,  
Sociedade de Gestão Urbana, E.M. SA
- Mapa das Entidades Participadas





VILAREALSTºANTONIO



## Relatório do Orçamento de 2018

### 1. Enquadramento do processo orçamental 2018

#### Contexto Macroeconómico

A proposta de orçamento para 2018 para o Município de Vila Real de Santo António encontra-se elaborada de acordo com os grandes objetivos estratégicos constantes do programa do Executivo para o presente mandato, traduzidos nas Grandes Opções do Plano (GOP), tendo em conta tanto o enquadramento legal nacional como o europeu e a informação que se pode inferir dos principais indicadores macroeconómicos nacionais e internacionais, disponibilizados pelo INE<sup>1</sup>, BdP<sup>2</sup>, BCE<sup>3</sup>.

Mantêm-se, tal como no orçamento de 2017, os condicionalismos de avaliação do contexto macroeconómico decorrentes da informação sobre a proposta de Orçamento de Estado para o ano de 2018.

Assim e para contextualizar o quadro macroeconómico em que se insere o orçamento de 2018 e as previsões de receita que o sustentam, o Município recorre a dados disponibilizados nos sites do INE, BdP, BCE, que não disponibilizam qualquer contextualização dos Municípios.

O BdP prevê uma trajetória de crescimento moderado do PIB e da taxa de inflação (taxa de variação homóloga do índice de preços ao consumidor), tanto na Área Euro como em Portugal, o que corresponderá a uma melhoria no desempenho da economia.

---

<sup>1</sup> INE – Instituto Nacional de Estatística

<sup>2</sup> BdP – Banco de Portugal

<sup>3</sup> BCE – Banco Central Europeu





VILAREALSTºANTONIO

Fig 1. Dados de previsão macroeconómica

		Data da projeção	2016	2017 (p)	2018 (p)	2019 (p)
PIB (tvh %)	Portugal	04-10-2017	1.5	2.5	2.0	1.8
	Área Euro	07-09-2017	1.8	2.2	1.8	1.7
Índice harmonizado de preços no consumidor	Portugal	04-10-2017	0.6	1.6	1.4	1.5
	Área Euro	07-09-2017	0.2	1.5	1.2	1.5

Fonte: Banco de Portugal (atualizado em 18-10-2017)

Conforme dados do BdP, no âmbito da participação do consumo para a riqueza nacional, depois de uma contracção no consumo público é expectável que este estabilize, ocorrendo contudo um decréscimo do consumo privado. Nas projecções do BdP as exportações continuam a ter uma posição preponderante na produção de riqueza que se intensificou em 2016 em diante.

Os principais indicadores recentes, disponíveis no BdP revelam esta progressão positiva da economia portuguesa, traduzida na evolução positiva do PIB, da formação bruta de capital fixo, das exportações. Contudo, mantêm-se níveis elevados na dívida pública.

### 1.1 Constrangimentos externos à elaboração do Orçamento

O Orçamento de 2018 ocorre assim no âmbito de um clima económico em fase de transição de um período recessivo ou de estagnação para um clima de crescimento económico incipiente, bem como no âmbito da subordinação a um quadro legal em mutação que coloca novos desafios à gestão municipal:

- a) A adaptação contínua às recomendações e regulamentos de entidades reguladoras (ERSAR) obrigam a reajustamentos dos sistemas fiscais municipais entre outros;
- b) Os diplomas: nova Lei de Enquadramento Orçamental e o novo regime administrativo e financeiro das Administrações Públicas, na adopção do SNC-AP (Sistema de Normalização Contabilística da Administração Pública), que implicarão uma alteração





VILAREALSTºANTONIO

de procedimentos, Norma de Controlo Interno e Sistemas Informáticos, encontra-se em avaliação pois o normativo entra em vigor no próximo dia 1 de Janeiro 2018.

Adicionalmente, o próprio Regime Financeiro da Administração Local e Entidade Intermunicipais, aprovado pela Lei n.º 73/2013 de 3 de setembro, e suas alterações, ainda não totalmente regulamentado, implicam vários condicionalismos:

- a) Não é disponibilizada aos Municípios informação relativa a “Projeções dos principais agregados macroeconómicos com influência no Orçamento do Estado” e “Linhas gerais da política orçamental do Governo, nomeadamente quanto às medidas com impacto na receita fiscal”.
- b) Continua por regular o Quadro Plurianual de Programação Orçamental (de despesa e receita) na Administração Local. Não foram assim criadas as condições legais para o cumprimento desta legislação, não obstante o carácter plurianual que o município tem vindo a desenvolver no processo de planeamento do seu orçamento da despesa, bem como criando de per si de instrumentos, ainda incipientes, previsão de receita.
- c) Mantém-se o risco da eliminação do IMT embora, a 30 de Setembro de 2017, a receita do IMT corresponda a cerca de 15,37 % das receitas correntes do Município.

Note-se que a estrutura da receita fiscal do MVRSA está desajustada dos custos que o concelho tem, por via de receber nos meses de verão uma população flutuante de dimensão superior à população residente, mas só ter como base fiscal impostos sobre população residente.

Ao nível da despesa estrutural, a participação no capital do Fundo de Apoio Municipal (FAM), num valor total próximo dos 817.199 € (em 7 anos), tem um impacto negativo nas disponibilidades financeiras do município.





VILAREALSTºANTONIO

## 1.2 Evolução recente do Município de Vila Real de Santo António

Em 10 anos (de 2006 a 2017) o Município não superou a profunda crise institucional e financeira e mantém-se numa situação de resgate financeiro.

O esforço de melhoria que vem a ser concretizado desde as primeiras contas com parecer de ROC em 2009, em que sucessivamente e face às recomendações e reservas do ROC, o Município promoveu a regularização sucessiva das situações identificadas, designadamente em reservas decorrentes de processos ou procedimentos herdados do passado.

Em 2017, a situação financeira do Município mantém-se muito delicada apesar de ter reduzido da dívida de curto prazo cerca de 10 milhões de euros com o desembolso, em 2016, da primeira tranche do FAM e em 2017 pelo desembolso da 2ª tranche, a acumulação de dívida mantém-se.

Na elaboração do orçamento municipal 2018, releva-se, em termos de contexto, a apreciação do Plano de Ajustamento Municipal (PAM) aprovado nas sessões de câmara de 25-05-2015, 01-09-2015 e 29-09-2015, decorrente da adesão ao Fundo de Apoio Municipal (FAM) nos termos do artigo 24.º da Lei 53/20154, de 25 de agosto, o qual foi aprovado pela Direcção Executiva do FAM (sobre a versão aprovada pela Câmara a 29-09-2015) no dia 1 de Abril de 2016 e com visto do Tribunal de Contas datado de dia 11 de Outubro do presente ano.

No PAM constam medidas de reequilíbrio orçamental e evidencia uma necessidade líquida de financiamento no montante de até € 19.619.907,20 (inclui € 15.833.589,90€ para liquidar dívida transitada e € 3.786.317,30 de processos em contingente). À data de 31 de Outubro de 2017 o Município de Vila Real de Santo António já obteve um desembolso total de 11.585.337,66€ dos quais 501.824,76€ dizem respeito a processos de passivos contingentes.

Ainda no âmbito da assistência financeira contratualizada com o Fundo de Apoio Municipal, a mesma inclui a prestação de duas garantias autónomas por forma a obter maiores reduções nos *spreads* de crédito em dois contratos de empréstimo bancário, até aos valores a seguir indicados:







VILAREALSTºANTONIO

- Sindicato Bancário composto por BPI, Novo Banco e Caixa Geral de Depósitos – foi garantido o valor de 24.001.314,66€;
- Santander Totta - foi garantido o valor de 3.500.000,00€.

Empréstimo	Montante garantido FAM a 01/01/2017	Montante amortizado até ao 3º Trimestre 2017	Valor em dívida final 3.º Trimestre, 2017
Sindicato Bancário	22.703.946,28	648.684,18	22.055.262,10
Santander Totta	3.139.763,83	89.707,54	3.050.056,29

De realçar, que até 30-09-2017 não houve qualquer intervenção por parte do FAM nas amortizações efetuadas, já que o pagamento foi feito nas datas previstas e com recursos a receita própria.

## 2. Opções estratégicas do Orçamento para 2018

O Orçamento de 2018 prossegue o caminho traçado que procura assegurar a sustentabilidade financeira do Município, quer ao nível da sua receita estrutural quer por via do controlo da despesa, bem como, identificando formas de assegurar o investimento em áreas prioritárias do concelho. As opções estratégicas do Orçamento para 2018, da CVRSA incluem as medidas de reequilíbrio orçamental, previstas no artigo 35.º da Lei 53/2014, de 25 de agosto e indicadas no PAM apresentado ao FAM, conforme Listagem das Medidas de Reequilíbrio Orçamental (Anexo I), as quais consistem essencialmente em:

1. Manter as taxas máximas dos impostos por imposição legal (IMI, IRS e Derrama);
2. Otimizar a cobrança de receita do Município;
3. Conter, otimizando, a despesa corrente do Município
4. Estabelecer regras para a execução do orçamento municipal

O presente orçamento traduz a opção política deste Executivo, de utilizar a previsão de receita mais prudente apresentada pela Direção Municipal de Finanças, com estimativas conservadoras que asseguram a estabilidade estrutural das contas do Município, que





VILAREALSTºANTONIO

permitem reduzir o prazo de pagamento e passem a libertar fundos próprios para liquidação de dívida.

## 2.1 Manter as taxas máximas dos impostos por imposição legal (IMI, IRS e Derrama)

Importa, desde logo, destacar como fundamental que o orçamento municipal para 2018, o Executivo mantém o compromisso assumido primeiramente no âmbito do PAEL e posteriormente em FAM, nomeadamente no que diz respeito a:

- Aplicar a taxa de IMI no máximo (0,8% para os prédios rústicos e de 0,45% para os prédios urbanos);
- Aplicar a taxa de participação do IRS nos 5%;
- Lançar a taxa máxima 1,5% na Derrama;
- Desenvolver junto do governo uma proposta para a melhoria da qualidade de informação disponibilizada pela Autoridade Tributária ao Município no sentido de uma melhor avaliação de política fiscal em sede de IMI, IMT e Derrama. De momento a informação disponibilizada é manifestamente insuficiente para uma avaliação específica dos impactos dos impostos de forma a implementar políticas fiscais mais justas;
- No âmbito do IMI, manter o processo de monitorização e aferição no terreno, se possível em articulação com a Autoridade Tributária, de avaliação/reavaliação de imóveis, tendo em vista a correção de irregularidades (p. e. discrepâncias entre áreas reais e as registadas nos registos prediais, prédios com características de urbanos classificados como rústicos e índices de localização desatualizados, entre outras) detetadas em imóveis reavaliados em 2010/2011 pelos serviços da Autoridade Tributária em conjunto com o Município de Vila Real de Santo António;
- Promover em articulação com a Autoridade Tributária ações para a arrecadação da receita dos impostos municipais em atraso à data de 31-12-2016, que permitirá ao Município de Vila Real de Santo António reduzir os seus pagamentos em atraso e consequentemente o seu endividamento. Nos termos do número 2 do Artigo 17.º do





72

## VILAREALSTºANTONIO

Decreto-Lei nº 127/2012, de 21 de Junho, deve a Autoridade Tributária e Aduaneira informar as autarquias locais, do valor dos recebimentos em atraso, existentes em 31 de Dezembro do ano anterior, referentes às respectivas receitas fiscais, assim temos:

Ano	Imposto	Número da Nota de Cobrança (DUC)	Pagamentos e Recebimentos em Atraso (Quantia Exequenda) *
2016	IMI	649195903	8.635,68
2016	IMI	335798403	6.275,49
2016	IMI	344335903	8.348,71
2016	IMI	434056803	7.812,75
2016	IMI	335798503	6.275,48
2016	IMI	344336003	8.353,25
2016	IMI	393132803	7.826,46
2016	IMI	401923003	11.681,26
2016	IMI	Valores Agregados **	677.810,07
2016	IMI	168676103	28.711,57
2016	IMI	434056703	7.812,75
2016	IMI	434056903	7.812,75
2016	IMI	164317403	2.192,13
2016	IMI	14311703	16.880,41
2016	IMI	42553033	301.155,51
2016	IMI	10964303	10.862,73
2016	IMI	15907003	57.978,18
2016	IMI	10951803	963.079,66
2016	IMI	112393033	88.477,66
2016	IMI	15893603	44.761,51
2016	IMI	Valores Agregados **	20.920,01
2016	IUC	Valores Agregados **	174.700,85
2016	SISA	637/2008	1.327.922,22
2016	SISA	3933	26.298,20
Total			3.822.585,29





VILAREALSTºANTONIO

## 2.2 Otimizar a cobrança de receita do Município

As receitas diminuem 23.39% em 2018 por comparação com o ano de 2017 conforme quadro infra. Adicionalmente, e no que respeita às receitas inscritas no Orçamento, importa destacar a seguinte evolução:

Fig. 2 - Comparativo de orçamento 2017 e 2018 (em euros)

Receitas	2017	2018	(2018-2017)	%
Receita corrente	22.191.334	21.916.587	-274.747	-1,24%
Receita capital	13.978.453	7.294.626	-6.683.827	-0,4418
Outras Receitas	25.555	7.350	32.905	100,00%
Receita total	36.195.342	29.218.563	-6.925.669	-19,13%

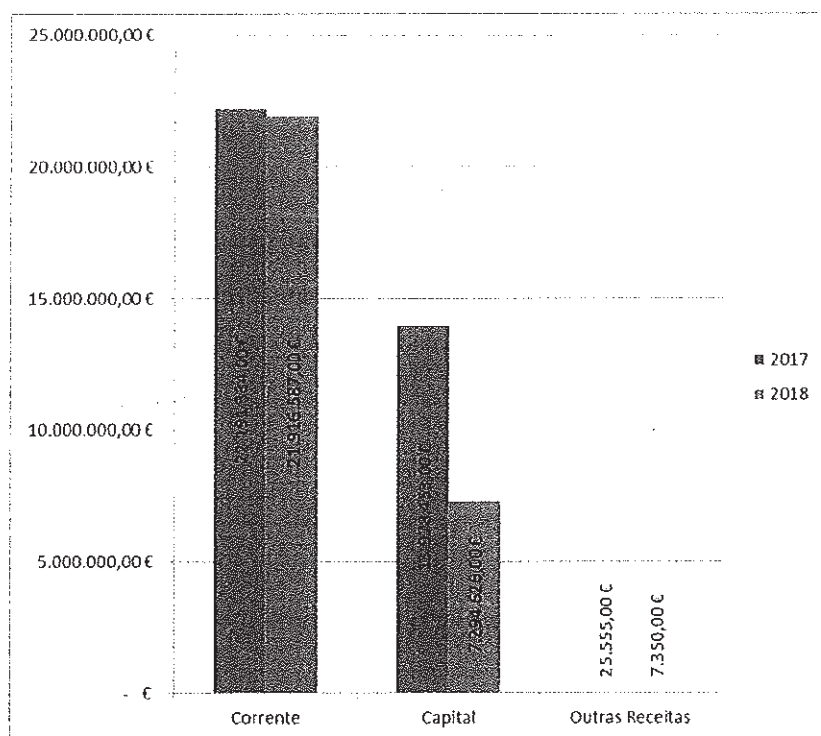
Ainda no âmbito da receita, constata-se não haver equilíbrio estrutural<sup>4</sup>. No âmbito do orçamento é relevante a manutenção de limitações legais quanto à inscrição de receita de cobrança certa, designadamente quando ultrapassam a média de:

- 24 meses nos impostos, taxas e tarifas, constantes no POCAL;
- 36 meses relativamente à venda de bens imóveis, constantes no artigo 253.º da Lei 82 - B/2014, de 31 de dezembro (Lei do Orçamento de Estado).

<sup>4</sup> Nos termos do n.º 1 do artigo 52º da Lei 73/2013, de 3 de Setembro, a dívida total das operações orçamentais do Município, incluindo a das entidades previstas no artigo 54º, não pode ultrapassar, em 31 de Dezembro de cada ano, 1.5 vezes a média da receita corrente líquida cobrada nos últimos três exercícios anteriores.



Fig. 3 – Evolução da receita para 2018



Importa referir que as receitas de capital incluem receita respeitante ao empréstimo com o FAM nomeadamente a 3ª tranche do FAM e a verba afecta aos passivos contingentes que à data da elaboração do orçamento ainda não tinham decisão final proferida pelo tribunal, assim foi registado como receita de capital – passivos financeiros (4.322.252€) correspondente à quota-parte de recebimento em 2018 dando cumprimento ao disposto na alínea d) do ponto 3.3 do Decreto-Lei n.º 54-A/99, de 22 de Fevereiro, na sua atual redação, diploma que aprovou o POCAL, “as importâncias relativas aos empréstimos só podem ser consideradas no orçamento depois da sua contratação, independentemente da eficácia do respetivo contrato”.

No que respeita à receita corrente, importa destacar as seguintes variações principais:

- i. Impostos diretos (10.625.573€) – em relação ao IMI e ao IMT optou-se por inscrever a média da receita nos últimos 24 meses (com referência de datas de 01/10/2015 a



## VILAREALSTºANTONIO

30/09/2017) no montante de 7.678.972€ e 2.273.792€ respectivamente, denota-se que as receitas do IMT estão numa tendência de aumento consequência de uma visível reacção positiva no mercado da construção civil. Finalmente, no que respeita à Derrama inscreveu-se no orçamento uma verba de 247.166€, superior em 76.258€ relativamente a 2017. O valor inscrito é a média dos últimos 24 meses.

- ii. **Taxas, multas e outras penalidades (1.763.154€)** – estima-se um aumento global de 122.436€ face a 2017, fruto da média aritmética dos últimos 24 meses. Mantemos a decisão de avançar com a Taxa turística a criar no montante de 800.000€. Esta rubrica compreende ainda a receita dos mercados e feiras (93.865€), Taxa pela apreciação de pedidos (427.826€), Taxa Municipal de proteção civil (194.563€) ambas calculadas através da média dos últimos 24 meses.
- iii. **Rendimentos de Propriedade (232.699€)** – Em consequência da “Concessão para a gestão e exploração dos serviços públicos de distribuição de água e drenagem de águas residuais do Município de VRSA”, o qual aguardamos desfecho do tribunal, e que fará cessar o contrato de gestão das águas e saneamento com a SGU. Daí a não inscrição no orçamento para 2018 do valor de 250.000€. Estimamos cerca de 96.275€ proveniente da distribuição de dividendos por parte de entidades participadas, nomeadamente, Águas do Algarve, SA e Algar, S.A..
- iv. **Transferências correntes (3.482.195€)** – compreendem essencialmente, receitas provenientes da Administração Central (FEF – 1.634.311€; FSM – 325.545€ e Participação fixa no IRS – 576.375€), Outras transferências provenientes de protocolo celerados por transferência de competências nomeadamente na educação (638.586€) e transferência proveniente do Estado no âmbito de subsídios/projetos (306.378€).
- v. **Vendas e Prestação de Serviços (5.303.382€)** – diminuição de 352.728€ face à receita prevista para 2018, esta rubrica inclui a contrapartida da “Concessão para a gestão e exploração dos serviços públicos de distribuição de água e drenagem de águas residuais do Município de VRSA” no valor de 460.000€. Compreende também um aumento (face ao orçamento previsional de 2017) de 120.600€ na rubrica dos







## VILAREALSTºANTONIO

Serviços específicos da autarquia – Resíduos sólidos urbanos fruto do resultado da média dos últimos 24 meses.

- vi. **Outras receitas correntes (119.467€)** – O montante inscrito nesta rubrica resulta da média de receita arrecadada nos últimos dois anos.

No que respeita às receitas de capital, importa realçar as seguintes situações:

- i. **Venda de Bens de Investimento (1.338.958€)** – Maioritariamente este valor diz respeito a uma previsão cautelosa de dois processos a decorrer, um deles respeitante a uma hasta pública para alienação de prédio urbano sito em Monte gordo cujos procedimentos internos estão a decorrer.
- ii. **Transferências de capital (1.140.967€)** – parte deste valor é resultante do Orçamento do Estado para 2018 (181.590€) e o restante no montante estimado de 829.478,68€ será para cobrir o investimento numa obra “Passadiços da Praia de Monte Gordo” participada através de Protocolo com a APA – Agência Portuguesa do Ambiente.
- iii. **Passivos Financeiros (4.322.252€)** - respeitante ao empréstimo do Fundo de Apoio Municipal (FAM) com previsão de recebimento no decorrer do ano de 2018, este montante diz respeito à 3ª tranche do FAM no valor de 1.037.236,38€ somado com o montante previsto de desembolso dos processos de passivos contingentes a decorrer em Tribunal no valor total máximo de 3.285.014,90€.
- iv. **Outras receitas de capital (492.449€)** – diz respeito à média da receita dos últimos 24 meses.

Na proposta de PAM aprovada apresentada ao FAM, identifica-se ainda como medidas prioritárias a valorização e venda de diversos ativos da Câmara, com processos concretos já em curso, onde destacamos, a alienação dos terrenos do atual Parque de Campismo, a valorização de ativos com o Projeto da ponta da Areia, o projeto do Hotel da Praia de Monte Gordo e o projeto da frente ribeirinha de Vila Real de Santo António.





VILAREALSTºANTONIO

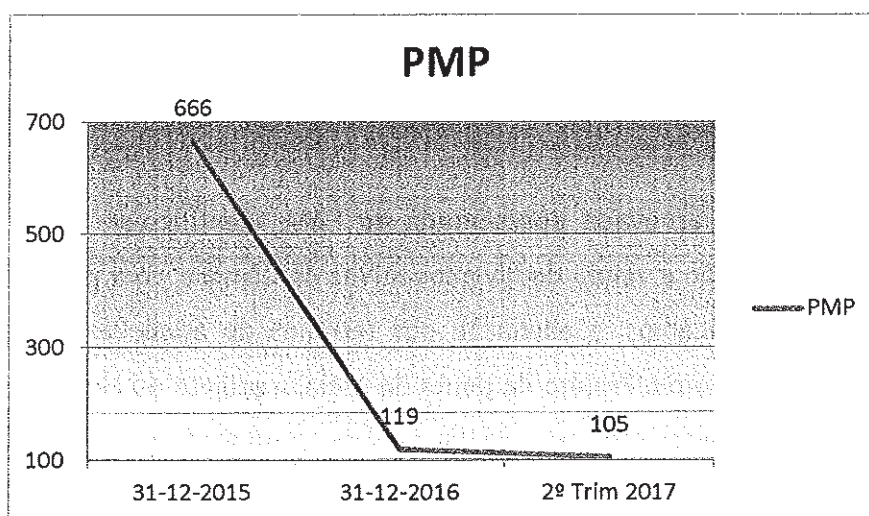
Salienta-se que as receitas de capital, provenientes da alienação de património municipal, são utilizadas exclusivamente na redução extraordinária da dívida, quando não previstas no PAM, conforme o disposto no n.º 4 do artigo 35 da Lei 53/2014, de 25 de agosto.

### 2.3 Conter, otimizando, a despesa corrente do Município

Neste contexto, no que se refere às relações comerciais com fornecedores, o Município apresentou um decréscimo no prazo médio de pagamento, derivado ao pagamento da despesa incluída na 1ª e 2ª tranches do FAM que totalizou o montante total de 11.083.512,90€ mais o montante de 501.824,76€ para pagamentos de passivos contingentes (à data de 30 de Setembro de 2017), no entanto devido ao historial de atraso nos pagamentos aos fornecedores não nos permite a promoção dos melhores preços na contratação, devido à perceção do risco por parte dos fornecedores.

Face ao descrito no parágrafo anterior, o MVRSA constata-se a redução dos pagamentos efetuados no âmbito do PAEL e do reequilíbrio Financeiro de 666 dias à data de 31-12-2015 (conforme figura 4), para um PMP de 105 à data de 30 de Junho de 2017, contudo mantem-se a acumulação de pagamentos em atraso (PMP), por o Município não dispor de fundos disponíveis.

Fig. 4 – Evolução do PMP







## VILAREALSTºANTONIO

À data da elaboração do presente relatório o Município aguarda o recebimento da terceira tranche do FAM (Fundo de Apoio Municipal) no montante de 1.037.236,38€ por forma a efetivar os pagamentos aos fornecedores em conformidade com o Plano de Ajustamento Municipal (PAM) e em consequência à resolução dos processos em contencioso. De referir que, por precaução, fica previsto em orçamento para o próximo ano a verba adstrita à 3ª tranche do FAM pois a mesma pode não ser efectivada ainda durante o decorrer do ano de 2017.

O PAM é composto por medidas de racionalização e contenção de despesa, num esforço que visa o reequilíbrio orçamental ao qual o Município se comprometeu com o FAM.

O orçamento para o ano de 2018, apresenta o valor total de € 29.218.563 (vinte e nove milhões, duzentos e dezoito mil, quinhentos e sessenta e três euros), decompõe-se da seguinte forma:

- a. Orçamento de base zero (€24.896.311)
- b. Orçamento correspondente ao financiamento do Fundo de Apoio Municipal durante o ano de 2018 (€4.322.252)

O orçamento da despesa apresenta uma diminuição na despesa face ao ano de 2017 (conforme Fig. 5). Este decréscimo no valor em orçamento resulta do desembolso de 2 tranches do Empréstimo no âmbito do FAM, que se realizou em 2017, apesar de aguardarmos o desembolso da 3ª tranche o montante do empréstimo FAM a orçamentar em 2018 será mais reduzido.

Fig. 5 - Comparativo de orçamento 2017 e 2018 (em euros):

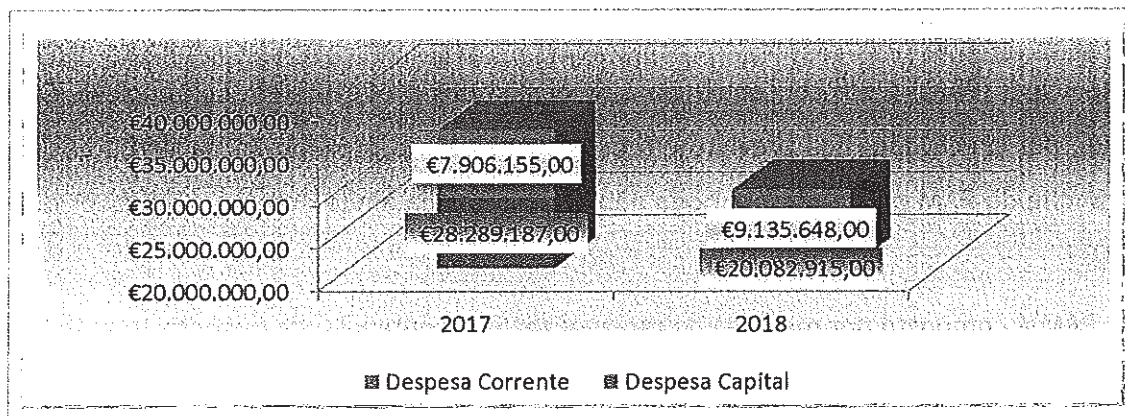
Despesa	2017	2018	(2018-2017)	%
Despesa corrente	28.289.187	20.082.915	8.206.272	-29,01%
Despesa capital	7.906.155	9.135.648	-1.229.493	15,55%
Despesa total	36.195.342	29.218.563	6.976.779	-19,28%





VILAREALSTºANTONIO

Fig. 6 – Evolução da despesa para 2018



No que respeita à despesa corrente, importa destacar as principais variações:

- i. Despesa com pessoal (7.834.193,00€) – o montante de despesas com pessoal segue em linha de conta com a execução verificada no decorrer de 2017 bem como a previsão no âmbito do PAM com alguns pequenos ajustamentos por forma a ajustar à realidade de despesa executada nos últimos 2 anos. Também tivemos em atenção a todos os encargos aplicados sobre remunerações pois prevê-se que as taxas aplicadas mantenham-se com as mesmas percentagens.
- ii. Aquisição de bens e serviços (5.660.037€) – o orçamento total na rubrica 02 apresenta um decréscimo em relação ao valor apresentado no orçamento base zero para 2017. O município mantém a política de contenção de despesa nomeadamente no que diz respeito as despesas que compõem esta rubrica e tendo sempre em linha de conta com o compromisso assumido no PAM.
- iii. Juros e outros encargos (3.289.878€) – nesta rubrica estão incluídas as necessidades correntes para o orçamento do próximo ano de acordo com a estimativa apresentada no serviço da dívida de cada empréstimo contratualizado somado do montante previsto de despesa na rubrica em apreço a pagar com a 3ª tranche do FAM.
- iv. Transferência correntes (1.981.698€) – o orçamento total na rubrica de transferências correntes refere-se ao orçamento corrente para 2018 para ações de âmbito social e transferências para a Empresa Municipal para pagamento das utilizações no complexo





## VILAREALSTºANTONIO

desportivo pelos clubes, associações, escolas, entre outras entidades sem fins lucrativos.

- v. **Outras Despesas Correntes (1.317.109€)** – Esta rubrica compreende 395.002€ para orçamento corrente de 2018 e 922.107,34€ respeitante a processos de passivos contingentes com probabilidade de reconhecimento da dívida para pagamento com recurso ao FAM.

No que respeita à despesa de capital, destacam-se as seguintes rubricas:

- i. **Aquisições de bens de capital (1.851.893€)** – O orçamento total na rubrica 07 inclui um investimento para alteração do telhado do Mercado Municipal para remoção do amianto por motivos de saúde pública no valor de 344.500€, Locação financeira de um edifício (68.000€) e em Outras construções e infraestruturas de domínio público inclui o montante previsível de investimento na construção de catacumbas/ossários no valor de 80.000€. Nesta rubrica também se encontra inscrito o montante de 829.479€ respeitante ao investimento “Passadiços na Praia de Monte Gordo” participado através de Protocolo firmado com a APA – Agência Portuguesa do Ambiente bem como o montante de 135.000€ para a empreitada das demolições dos apoios da praia de Monte Gordo realizada ao abrigo da cláusula 3ª do Protocolo celebrado com a APA e consiste na demolição dos apoios de praia existentes com vista à construção dos novos apoios de praia no âmbito da requalificação da Praia de Monte Gordo e com vista à conclusão do passadiço sobrelevado que apenas é possível o seu término após as demolições dos referidos apoios. Salienta-se que os investimentos encontram-se limitados ao FEF capital (181.590€).
- ii. **Transferências de capital (49.433€)** – o valor constante nesta rubrica é referente ao Contrato programa com o Lusitano Futebol Clube para pagamento do relvado.
- iii. **Ativos financeiros (116.743€)** – refere-se à participação no capital do Fundo de Apoio Municipal (FAM) no ano de 2018.





VILAREALSTºANTONIO

- iv. **Passivos financeiros (4.974.719€)** – O detalhe do serviço da dívida é apresentado no Mapa do serviço da dívida que consta no ponto 3 deste relatório e o Capital em Dívida a 31/12/2017 são valores previsionais aferidos no final do mês de setembro/2017.
- v. **Outras despesas de capital (2.142.860€)** – o valor apresentado nesta rubrica diz respeito à previsão para pagamento dos processos contingentes que aguardam desfecho em tribunal e que estão abrangidos pelo empréstimo a conceder no âmbito do FAM. A diferença para o montante total do empréstimo para passivos contingentes encontram-se incluída noutras rubricas orçamentais onde a dívida encontra-se refletida/ registada e também na rubrica 06 “outras despesas correntes” onde estimados os processos de dívida corrente a reconhecer.

#### 2.4 Estabelecer regras para a execução do orçamento municipal

Sem prejuízo do disposto neste ponto, são aplicáveis as disposições constantes do Regulamento de Controlo Interno Municipal de Vila Real de Santo António, aprovado em reunião de Câmara de 14 de dezembro de 2004, publicado do Edital n.º 180/2005 (2.ª série), de 21 de março de 2005. A fim de prosseguir o caminho da contenção da despesa e por forma a existir um maior controlo da despesa, importa dar seguimento a um conjunto de medidas e regras que a seguir se elencam:

- i. Caberá aos chefes de Divisão, para as divisões, e o chefe de Gabinete, para os gabinetes de apoio ao executivo e executivo, fazer a gestão do orçamento da sua divisão, de acordo com o orçamento atribuído;
- ii. No início do ano cada chefe de Divisão/Gabinete, será sendo para informado pela DGAF/Cabimentação, dos montantes aprovados em sede de orçamento municipal;
- iii. No início do ano cada chefe de Divisão/Gabinete será informado pela DGAF/Cabimentação da despesa cabimentada que transita de exercícios anteriores;
- iv. Cada chefe de Divisão/Gabinete será ainda informado pela DGAF/Cabimentação, do montante do orçamento disponível, informação essa que em princípio terá uma periodicidade mensal, podendo ser inferior se assim se justificar ou for solicitado;





70

## VILAREALSTºANTONIO

- v. Em sede de execução da despesa, deverão todos os pedidos de despesa (RI - Requisição Interna) ser centralizados no serviço responsável pela promoção da ação, para que o chefe de Divisão/Gabinete possa confirmar a dotação antes de se executar a despesa;
- vi. Nos casos em que as ações sejam transversais a mais que uma Divisão/Gabinete, deve haver sempre comunicação, via Gestão documental, por forma a haver centralização no serviço responsável;
- vii. No seguimento do circuito da despesa que se encontra em vigor, na fase da cabimentação (RI), devem os setores indicar onde cabimentar a despesa de acordo com o seu orçamento disponível da Divisão/Gabinete respetivo;
- viii. Quando o pedido chegar à cabimentação será verificada e confirmada a dotação disponível do orçamento da Divisão/Gabinete respetivo, se for verificado que não há dotação, deverá ser devolvido o pedido ao serviço emissor respetivo, informando o mesmo para indicar de onde deverá ser diminuída a verba do seu orçamento para realizar aquela despesa;
- ix. Não havendo dotação disponível no orçamento da divisão para efetuar o pedido de despesa encaminhado à Presidente da Câmara por forma a esta, decidir se recusa a execução da mesma ou se aprova a mesma indicando, nesse caso, de entre outras divisões de onde diminuir a dotação para poder executar aquela despesa.

### 3. Verificação da regra do Equilíbrio orçamental

De acordo com a regra do equilíbrio orçamental prevista na Lei 73/2013, de 3 de setembro os orçamentos municipais devem ser elaborados em observância com este princípio, observando a seguinte equação:

$$\text{Receta corrente} \geq [\text{Despesa corrente} + \text{Amortizações médias de EMLP}]$$







VILAREALSTºANTONIO

O orçamento do Município de Vila Real de Santo António, não cumpre com a regra do equilíbrio orçamental estabelecida no artigo 40º da Lei 73/2013, de 3 de Setembro, conforme quadro seguinte:

Equilíbrio Orçamental	Valor
Receitas Correntes	<b>21.916.587,00 €</b>
Σ (Despesa Corrente + Amortizações de capital)	<b>24.557.634,00 €</b>
... Despesa Corrente	20.082.915,00 €
... Amortizações de Capital	4.474.719,00 €
Art.º 40º n.º2, da Lei 73/2013, de 3 de setembro	- <b>2.641.047,00 €</b>

O resultado verificado pelo apuramento do saldo corrente deduzido das amortizações regista um valor negativo justificado pela inscrição do empréstimo, à contrair no âmbito do FAM, como Receita de Capital na sua totalidade quando na prática servirá para pagamento de despesas correntes e de capital e que origina desequilíbrio orçamental entre rubricas Despesas/ Capital.

#### 4. Quadro Plurianual de Programação Municipal (QPPO)

O quadro Plurianual de Programação Orçamental previsto no artigo 44º da Lei 73/2013, de 3 de setembro, define os limites da despesa do Município, bem como as projecções da receita discriminadas entre as provenientes do Orçamento de Estado e as cobradas pelo município, numa base móvel, para quatro anos.

Os limites são vinculativos, para o ano seguinte ao exercício económico do orçamento e indicativos para os seguintes, o QPPO é actualizado, anualmente, no orçamento municipal.

Aquando da apresentação do Orçamento Municipal para 2017 o QPPO estabeleceu um limite de despesa de 20.879.908,53€, sendo a proposta de orçamento para 2018 de 29.218.563€,





#### VILAREALSTºANTONIO

originando um desvio de 8.338.654,47€, face ao limite definido. Tal desvio decorre, essencialmente, do facto de não ter ocorrido durante o ano de 2017, a arrecadação de 100% da receita no âmbito do FAM, ficando para 2018 o montante expectável de 4.322.252€, dos quais 3.285.014.90€ são respeitantes a passivos contingentes objecto de apreciação por parte do Tribunal, o desvio apresentado também é explicado pela receita/despesa da obra do passadiço que irá decorrer em 2018 pois o processo para visto do Tribunal de Contas atrasou e aguarda desfecho junto da APA. A diferença apresentada no desvio também decorre da previsão de implementação da Taxa Turística no valor de 800.000€ no orçamento do próximo ano.







## 6. Descrição das Responsabilidade Contingentes

Entidade Credora	NIF	Situação Atual	Montante	Obs.:
Mota-Engil Engenharia e Construção, S.A.	500197814	Processo 241/13.08ELLE	1.080.609,29	Pedido de indemnização
Orlandino José Gonçalves Rosa	132997371	Processo 2241/0/38ELLE	300.000,00	Há relatório do contencioso onde constam os termos da sentença - Valor indeterminável à data
Santos e Pombo - Instalações Elétricas, Lda.	503915386	Processo 529/07.08ELLE	153.492,97	Inclui Capital e juros de mora à data da instauração da Ação (Biblioteca Municipal)
José Manuel Santos Ferreira da Silva		Processo 688/13.7TBVRS	1.084.500,00	Condenação das RR a pagar solidariamente ao Autor por danos patrimoniais e não patrimoniais
RAZÃO E SUGESTÃO - Unipessoal, Lda.	508817293	Injunção 74328/12.0YIPRT	1.633,91	Está suspensa a instância
PLASTICOLORS - Transf. de Matérias Plásticas, Lda.	504183346	Processo 34/12.28EMDL	3.031,21	Falta pagar juros no valor de 3.031,21€
HR PROTECÇÃO, S.A.	505766205	Injunção 42463/12.0YIPRT	1.198,17	Falta pagar juros (1.198,17€)
GEOCONTROLE - Geotécnica e Estruturas de Fundação, S.A.	500126321	Processo 406/13.58ELLE	1.899,49	Falta pagar juros de mora 1.899,49 € mais vencidos até ao pagamento.
FLORÊNCIO RAMINHOS E FILHOS, LDA.	500682470	Processo 49/13.3TBVRS	3.500,00	Foi pago o capital do PAEL. Falta pagar juros. Valor aproximado: 3.500,00 €
CAAL – CENTRO AGRÍCOLA DO ALGARVE, LDA.	501250204	Processo 366/12.08ELLE	3.488,00	Foi pago o valor do capital. Falta pagar juros solicitados na Ação no montante de 3.488,00 €. (foi a única Ação em que se decidiu a capitalização de juros)
CESPA PORTUGAL, S.A.	503307483	Processo 257/11.18ELLE-A	77.890,56	Foi pago o valor do capital/pedem o prosseguimento do processo para cobrança de juros e despesas no valor de 77.890,56€.
GASTRADE SOCIEDADE DE REPRESENTAÇÃO, LDA (SERVIAL E HIDRAULICONCEPT)	502927089	Processo 655/12.38ELLE	29.260,21	Foi pago o capital em dívida, pedem o pagamento de juros de mora no valor de 8.810,80 € + 13.372,68 €. O processo está a decorrer. Pago FAM 22.183,48€ (Pedem mais 29.260,21€)
TNL, S.A	505032465	Injunção 118314/12.9YIPRT	675,44	Foi pago o capital e apresentou requerimento para cobrança de juros no valor total de 675,44 €.
AQUINO CONSTRUÇÕES, S.A. (AQUINO E RODRIGUES)	500721050	Processo 134/12.98ELLE	727,43	Juros
SERRA LOPES CORTES MARTINS E ASSOCIADOS	502127015	Injunção 266417/11.2YIPRT	4.500,95	Foi pago o valor do capital. reclamam juros no valor de 4.500,95 €.
VIANAS - MÁQUINAS, FERRAMENTAS E MATERIAL DE INCÊNDIO, LDA.	501745068	Injunção 55653/12.7YIPRT	1.264,94	O Município foi condenado ao pagamento do capital e juros a efetuar por conta da dotação orçamental do S.T.A 1.264,94 € e juros vencidos.
RONSEGUER – RONDAS E SEGURANÇA, LDA	507011724	Processo 352/12.08ELLE-A	66.629,92	Foi pago o valor do capital. Pede a continuação do processo para o pagamento de juros no valor de 66.629,92 €.
NORTE ESCOLAR, S.A	503128368	Injunção 157888/13.0YIPRT	4.530,91	Pedem juros de mora no valor de 4.530,91 €. O capital já foi pago.

MELFA, LDA	502792531	Processo 401/13.48ELLE	479,37	Pedem juros de mora no valor de 479,37 €. O capital já foi pago.
JOÃO FERNANDES DA SILVA, LDA	500669686	Processo 363/13.88ELLE	103.140,34	Foi pago o valor do capital. Pedem juros de mora no valor de 103.140,34€
PROCESL - ENGENHARIA HIDRAULICA E AMBIENTAL, LDA.	501683631	Processo 958/13.08ELLE-A	6.122,68	Relativamente aos três processos encontra-se pago o capital. Está em dívida o valor de juros.
QUOTIDIAN, LDA	512092400	Processo 437/14.88ELSB	9.000,00	Foi pago o capital. Existia negociação para o pagamento dos juros.
BONS OFÍCIOS - ASSOCIAÇÃO CULTURAL	508622999	Processo 3/11.0TBVRS	1.500,00	Está por liquidar o valor dos juros + custas
ITAU - INSTITUTO TÉCNICO DE ALIMENTAÇÃO HUMANA, S.A.	500142858	Processo 819/14.58ELLE	6.500,00	Encontra-se em dívida o capital e juros (6.500,00)
GREEN VALUE - ENERGIE BUILDING SOLUTIONS, LDA	508344085	Processo 195/14.68ELLE	18.006,93	Foi pago. Falta pagar os juros que foram solicitados na Ação.
VECOFABRIL - ACESSÓRIOS E TRANSF. DE VEÍCULOS, LDA.	501150595	Processo 807/13.98ELLE	510	Está marcado julgamento. Falta juros
SILVEX INDUSTRIA DE PLÁSTICOS E PAPEIS, S.A.	500249725	Injunção N.º 145971/14.9YIPRT	5.011,40	Parte do valor do capital e juros encontram-se em dívida.
VIAGENS ABREU, S.A	500297177	Injunção N.º 161401/13.0YIPRT	1.962,11	Valor de capital 8.720,00€ registado patrimonialmente - Falta juros.
INSYNCO, S.A	508407095	Injunção N.º 161401/13.0YIPRT	16.817,83	Encontra-se paga uma parte da dívida. Falta os juros e custas de parte. Juros (5.105,61) aproximado 6.500,00 total
LIMPALGARVE SERVIÇOS E SISTEMAS DE LIMPEZA, LDA.	504332210	Processo 190/08.48ELLE	38.375,50	O Município foi condenado ao pagamento de 38.375,50€. Com juros ainda não devidos. Está em fase de recurso.
WIERN KERN E OUTROS	202983870	Processo 795/11.68ELLE	229.000,19	Pedido de indemnização por licenciamento nulo, no valor de 229.000,19€ acrescido de juros desde a data da citação até integral pagamento. O Município contestou a totalidade do pedido.
LISTORRES - CONSTRUÇÃO CIVIL E OBRAS PÚBLICAS, S.A.	502474114	Processo 143/04.1BELLE	148.726,74	Pedido de 148.726,74€ no âmbito da "empreitada de construção de adaptação do terreno Sul a Arquivo Municipal" por suspensão da obra. O Município contestou a totalidade do valor está ainda em fase de pagamento na 1ª Instância.
SANEOBRA (CABRAL & FILHOS, S.A.)	501155570	Processo 446/11.98ELLE	105.320,72	Pedido de 105.320,72€ referente a execução de trabalhos a mais e respetivos juros. O Município contestou tendo sido proferida sentença de indeferimento do pedido. Está em recurso para o S.T.A.
GISELA BRANT		Processo 236/07.3TBVRS	14.000,00	Pedido de indemnização extra contratual no valor de 42.176,51 por danos morais e 3.753,59€ danos patrimoniais. O Município contestou o pedido na totalidade. (Acordo 14.000,00€)
Mota-Engil Engenharia e Construção, S.A.	500197814	Processo 121/12.78ELLE	485.181,01	Pedido de pagamento de trabalhos a mais no valor de 166.115,66€ acrescidos de IVA e juros legais desde a data das faturas totalizando 319.065,35€. O pedido foi contestado na totalidade.
FERNANDA HERMINIA DE J. C. DRAGO COUTINHO PÓVOS		Processo 170/06.4TBVRS	6.000,00	Pedido de 6.000,00€ (e um reconhecimento por parte do Município da sua qualidade de proprietária de uma parcela de terreno onde se encontra o depósito de água do Pocinho.)

ARH Algarve - Administração da Região Hidrográfica do Algarve (atual Agência Portuguesa do Ambiente, I.P.)	508609720	Proc. N.º 22.02.2009.0000010	279.092,98	Ofício n.º S04462-201107-DRHI de 19-07-2011 - O valor total pedido ascende a 412.838,81€ (inclui 133.745,83€ de taxas de recursos hídricos (TRH) referentes ao ano de 2009 e está reconhecido como dívida). O valor restante refere-se a TRH dos anos de 2008, 2009 (NL complementar) e 2010 com o valor total 226.401,63€ (capital) + Juros à data do Ofício no valor de 52.691,35€.
TOTAL DOS CRÉDITOS				4.293.581,20



## ANEXO I – Listagem das Medidas de Reequilíbrio Orçamental

# FUNDO DE APOIO MUNICIPAL

## Formulário 1 - Listagem das Medidas de Reequilíbrio Orçamental

Município:

Vila Real de Santo António

Data:

30-09-2017

Medidas	Natureza (permanente/tem- porária)	Alínea (*)	Impactos previstos		Ato Deliberativo (**)	Prazos de Implementação (trimestres de início e de conclusão)
			Descrição	2018 (em €)	2019 (em €)	
j) Racionalização da despesa						
Identificação e quantificação do património municipal e serviços a alienar, concessão ou ceder a exploração, com uma justificação das vantagens económicas para o município;		g)				
Alienação dos Terrenos do atual Parque de Campismo;	Permanente	g1)	Alienação de Ativos Territoriais da EM, implicará redução de despesa na Rub: 020204 - Locação de edifícios			A aprovar pelo executivo e AM
Concessão da Prestação de serviços de Recolha de Resíduos Sólidos Urbanos e Limpeza Urbana no Município de Vila Real de Santo António.	Temporária	g2)	Impacto previsto com a concessão do serviço de recolha de resíduos e limpeza urbana. Rub: 02 e 01	1.025.851	1.046.368	Consideramos a medida temporária devido ao facto de se tratar uma concessão por tempo limitado (Pe. 10 anos).
Prestação de serviços de Recolha de Resíduos Urbanos, Recolha de Monstros, Lavagem de Contentores, Limpeza Urbana no Município de Vila Real de Santo António.	Temporária		Concessão da Prestação de serviços de recolha de resíduos e limpeza urbana - concurso público aprovada em 2016. A prestação de serviços é sujeita a Iva.			Concurso Público lançado em 2016 sendo que a concessão foi atribuída à Ecoambiente e está funcional em pleno desde março de 2017.
Redução de despesa corrente no âmbito da Recolha de Resíduos Sólidos e Limpeza Urbana)	Temporária		A concessão do serviço deverá pressupor a celebração de Acordo de cedência de interesse público, entre as partes, nos termos do disposto no artigo 58.º da Lei n.º 12-A/2008, de 27 de Fevereiro, no que se refere aos Recursos Humanos.			Foram feitos acordos de cedência com os funcionários que passaram para o Concessionário. Estes acordos ocorreram em simultâneo com a adjudicação da prestação de serviços.
Identificação e quantificação de segmentos da atividade empresarial local ou de participações locais a reestruturar, alienar ou concessão, com uma justificação das vantagens económicas para o município		h)				Concessão da atividade de "Abastecimento de Água e Recolha de Águas Residuais Domésticas; Concurso público a lançado em 2016, tendo sido atribuída a Concessão à empresa Aquapor, S.A.mas no entanto ainda não se encontra a funcionar dado que existe uma acção de impugnação do ato de adjudicação com efeito suspensivo. O MVRSA elaborou um pedido de reversão do efeito suspensivo, e continuamos a aguardar até à data a decisão do Tribunal.
Medidas concretas e quantificadas tendentes à melhoria e ao equilíbrio dos resultados operacionais das empresas do setor empresarial local	Permanente	h1)	Lançamento, por parte do MVRSA, de Concessão da atividade de Gestão e venda de água e saneamento (a 30 anos)	10.000	10.000	Celebração de contratos programa com os clubes e associações e VRSA, SGU, SA, para efeitos de suportar as utilizações do Complexo desportivo, por aquelas entidades para o desenvolvimento da sua atividade desportiva e para eventos.
Limitação da despesa corrente, incluindo um plano detalhado e quantificado de redução de custos com pessoal e com a aquisição de bens e serviços.	Temporária	j)	Faturação a emitir pela VRSA-SGU, SA, a clubes e associações locais para a utilização das instalações do Complexo desportivo. Os valores serão suportados pelo Município com base em Contratos programa a celebrar com clubes e Associações locais; e ao Município pelas utilizações das instalações do Complexo desportivo para eventos municipais.	650.000	200.000	A aprovar pelo executivo e AM
Limitação da despesa corrente, incluindo um plano detalhado e quantificado de redução de custos com pessoal e com a aquisição de bens e serviços.		k)				
Concessão da Prestação de serviços de Recolha de Resíduos Sólidos Urbanos e Limpeza Urbana no Município de Vila Real de Santo António	Temporária	k1)	Limitar despesa corrente ao valor da concessão (previsto no caderno de encargos)			Limitar despesa corrente ao valor da concessão [ver alínea g2)]

72

Medidas	Natureza (Permanente/Temporária)	Alínea (*)	Impactos previstos		Ato Deliberativo (*)	Prazos de implementação (trimestres de início e de conclusão)
			Descrição			
Redução do spread aplicado nas taxas de juros dos empréstimos do Reequilíbrio Financeiro	Temporária	k2)	Negociação das taxas de juro	-617.632	17.09.13	Foram feitas várias diligências ao nível da renegociação com a Banca, e conseguidas várias reduções ao nível dos spreads de crédito com várias entidades bancárias, a saber: a CCAM do Sotavento Algarvio reduziu em 1% o spread de crédito de 7% para 6%; o Santander Totta reduziu de 6% para 2,95% o spread de crédito com garantia FAM; o Montepio Geral reduziu de 8% para 5,5% o spread de crédito; o Sindicato Bancário (BPI, NB, CGD) reduziu o spread de crédito de 5,5% para 2,75% com garantia FAM, sendo que anteriormente já se tinha conseguido uma redução de 6,50% para 5,50%. Nestes casos, a poupança total será de cerca de 6.630.538,27€, até ao término dos empréstimos, com o nível de taxa de juro atual.
			Limites anuais na aquisição de bens e serviços: i) Combustíveis e lubrificantes; ii) Material de escritório; iii) Encargos com instalações; iv) Locação de edifícios; v) Comunicações; vi) Deslocações e estadas; vii) Estudos e pareceres, projetos e consultorias; viii) Assistência técnica; ix) Outros bens; x) Reparções de habitações; xi) Serviços de saúde; xii) Conservação de bens; xiii) Transportes; xiv) Seminários, exposições e similares; xv) Outros trabalhos especializados; xvi) Outros serviços. Rub: 02	-2.732,2	A aprovar pelo Executivo	Elaboração um plano detalhado e quantificado
			Redução de juros de mora. Rub: 0305	0		
Redução de despesa corrente	Permanente	k3)	Limites anuais na aquisição de bens e serviços: i) Software informático. Rub: 07	0	A aprovar pelo Executivo	Elaboração um plano plurianual investimentos detalhado e quantificado que compreenda próximos 4 anos
Redução de despesa de capital	Permanente	k5)		0		
Medidas de racionalização dos custos com pessoal, incluindo as relativas ao pagamento de trabalho extraordinário e ao desenvolvimento de programas de rescisão por mútuo acordo;		l)				
Redução no pagamento de trabalho extraordinário e ajudas de custo	Permanente	l1)	Limite anual de trabalho extraordinário e ajudas de custo. Rub: 010202 e 010204	157.050	A aprovar pelo Executivo	O Município impõe como limite anual de despesa para pagamento de trabalho extraordinário e ajudas de custo o montante de 157.050€
Redução de outros abonos variáveis e eventuais	Permanente	l2)	Limitar o pagamento dos "outros abonos variáveis e eventuais", para eventual redução. Restantes Rub: 0102	-1.409	A aprovar pelo Executivo	Aplicar a partir do ano de 2018
Avaliação da sustentabilidade e eventual renegociação das condições das parcerias público-privadas;	Permanente	m)	Não aplicável			
Limites à realização de investimento.	Permanente	n)	Limitação legal (OE) - Investimento até ao limite do valor do FEF de capital (para exceder este montante é necessária autorização do Ministro da tutela). Rub: 0701	181.590	Legislativo (Orçamento do Estado)	
ii) Maximização da receita						
Determinação da participação variável no IRS, à taxa máxima prevista nos termos do artigo 26.º da Lei n.º 73/2013, de 3 de setembro;	Permanente	a)	O Município tem fixada a taxa máxima na participação variável no IRS (5%)	577.290	Aprovado AM	Medida aplicada a partir de 01-01-2010
Definição da taxa máxima de derrama sobre o lucro tributável sujeito e não isento de imposto sobre o rendimento das pessoas coletivas, nos termos previstos no artigo 18.º da Lei n.º 73/2013, de 3 de setembro;	Permanente	b)	O Município aplica a taxa de 1,5% da Derrama	156.939	Aprovado AM	Medida aplicada a partir de 01-01-2013
Definição das taxas máximas nos impostos municipais, designadamente o IMI, nos termos previstos na respetiva legislação, incluindo a não aplicação de qualquer fator minorativo e a aplicação dos fatores majorativos previstos, sem prejuízo do disposto na alínea d) do artigo 35.º da Lei n.º 53/2014, de 25 de agosto;	Permanente	c)	O Município tem fixadas as taxas máximas de IMI: Taxa Urbana (0,45%) e Taxa Rústica (0,80%);	7.937.701	Aprovado AM	Medida aplicada a partir de 01-01-2013 (aplicável ao IMI referente a 2012). O valor de IMI previsto para 2015 tem por base a relação a que se refere o n.º 2 do artigo 119º do CIMI, disponibilizada no dia 19-06-2015, na Liquidação do IMI no Portal das Finanças.



Medidas	Natureza (permanente/ temporária)	Alínea (*)	Impactos previstos		Ato Deliberativo (**)	Prazos de implementação (trimestres de início e de conclusão)
			Descrição	2018 (em €)	2019 (em €)	
Análise e proposta de revogação de benefícios fiscais e isenções de taxas, cuja concessão seja da competência do município, e abstenção de concessão de benefícios durante o PAM, exceto se autorizado pelo PAM mediante justificação das vantagens económicas para o município;	Temporária	d)	Revogação de benefícios fiscais e isenções de taxas, cuja concessão é da competência do Município e abster-se de conceder benefícios durante o período do PAM	1.712	1.712	A aprovar pelo executivo e AM
Fixação dos preços cobrados pelo município nos setores do saneamento, água e resíduos, nos termos definidos nas recomendações da Entidade Reguladora dos Serviços de Águas e Resíduos, incluindo a possibilidade de fixação de tarifas sociais;	Temporária	e)	Aprovar o tarifário dos RSU's para 2018, de acordo com as recomendações no Parecer da ERSAR	422.305	405.044	A aprovar pelo executivo e AM
Identificação e quantificação de novos preços e tributos municipais a lançar, incluindo derramas, taxas e encargos de mais-valia;		f)		609.951	614.650	Novo Regulamento geral de taxas será aprovado em 2018
Parque de estacionamento e estacionamento na via pública	Temporária	f1)	Concessão parques de estacionamento (Rub.07039903)	234.951	239.650	Aprovado em AM
Aluguer de salas (biblioteca, Centro Cultural, Arquivo histórico, etc...)	Permanente	f2)	Incluir novos e preços na atualização do Regulamento Geral de Taxas Municipais	50.000	50.000	A aprovar pelo executivo e AM
Taxa Hoteleira/Turística	Permanente	f3)	Clair taxa, com início de cobrança em 2018, o valor resulta da estimativa de 25% de 1.000.000 de dormidas a 1€, Rub. 0401239914	275.000	275.000	Aprovado em AM
Cobrança da autocarro social, utilização da Casa da Avó, recolha de monas, entre outras...	Permanente	f4)	Criação de novas taxas	50.000	50.000	A aprovar pelo executivo e AM
Identificação e quantificação do património municipal e serviços a alienar, concessionar ou ceder a exploração, com uma justificação das vantagens económicas para o município;	Permanente	g)				A aprovar pelo executivo e AM
	Permanente	g1)	Alienação de ativos territoriais da EM: Terreno do Parque de Campismo			
	Permanente	g2)	Alienação de ativos territoriais da EM: Outros Imóveis propriedade da EM			
	Permanente	g3)	Terrenos: Vasco do Gama em Monte Gordo	0	500.000	A aprovar pelo executivo e AM
	Permanente	g5)	Projeto da Ponta da Areia			A aprovar pelo executivo e AM
	Temporária	g6)	Instalação do novo Parque de Campismo de Monte Gordo			A aprovar pelo executivo e AM
Identificação e quantificação de segmentos da atividade empresarial local ou de participações locais a reestruturar, alienar ou concessionar, com uma justificação das vantagens económicas para o município;	Permanente	h)				
	Permanente	h1)	Cancelamento do Contrato de Gestão entre o Município e a EM em consequência do lançamento por parte do MVRSA de Concessão da atividade de Abastecimento de Água e Recolha de Águas Residuais Domésticas	10.000	10.000	
	Temporária	h2)	Concessão da atividade de Gestão e venda de água e saneamento a 30 anos	10.000	10.000	

20

Medidas	Natureza (permanente/tem- porária)	Alínea (*)	Impactos previstos			Ato Deliberativo (**)	Prazos de Implementação (trimestres de início e de conclusão)
			Descrição	2018 (em €)	2019 (em €)		
Medidas concretas e quantificadas tendentes ao aperfeiçoamento dos processos e do controlo sobre os factos suscetíveis de gerarem a cobrança de taxas e preços municipais, bem como ao nível da aplicação de coimas e da promoção dos processos de execução fiscal a cargo do município;	Permanente	i)	Otimização de arrecadação de receita nos processos de contraordenação que existem no Município. Rub: 0402 - Multas e outras penalidades	40.000	40.000	A aprovar pelo executivo e AM	Aprovar o Regulamento Municipal de processos de Execução fiscal e Contraordenações e motivar uma maior atuação por parte da Fiscalização Municipal
iii) Outras Medidas							
Otimização da cobrança de receita:				0	0		
Cobrança de rendas de habitação social	Permanente		A secção de taxas notifica pessoal ou por escrito para a liquidação da renda e a acção social promove reuniões para planos de pagamento (Rub: 070301)			Executivo	
Cobrança de dívida de terceiros (INCI por parte da Divisão do urbanismo)	Permanente		Outras receitas de capital (Rub:130199)			Executivo	
Cobrança de dívida referente a Obras executadas por conta de terceiros (Município de Castro Marim)	Permanente		Outras transferências de capital (Rub:100301.99)			Executivo	Existem negociações com o Município de Castro Marim para a cobrança do valor em dívida em 24 meses

(\*) Indicar a alínea do nº 1 do art. 35º ou do nº 1 do art. 36º da Lei nº 53/2014, abrangida pela medida respetiva

(\*\*) Indicar tipo de deliberação (Presidente/Executivo/Assembleia Municipal) e natureza do ato (legislativo / regulamentar)

Nota: Sugere-se que as medidas sejam identificadas de forma sequencial, com a seguinte ordenação: i) Racionalização da despesa; ii) Maximização da receita; iii) Outras Medidas



Município de Vila Real de Santo António

RESUMO DO ORÇAMENTO PARA O ANO 2018

Receitas	Montante (€)	Despesas	Montante (€)
Correntes .....	21.916.587	Correntes .....	20.082.915
Capital .....	7.301.976	Capital .....	9.135.648
Total:	29.218.563	Total:	29.218.563
Serviços Municipalizados	0	Serviços Municipalizados	0
Total Geral:	29.218.563	Total Geral:	29.218.563

ORGÃO EXECUTIVO

Em ..... de ..... de .....

ORGÃO DELIBERATIVO

Em ..... de ..... de .....



## Resumo do orçamento por Capítulo para 2018

Receitas		Montante	Despesas		Montante
01	Impostos directos	10.625.573	01	Despesas com o pessoal	7.834.193
02	Impostos indirectos	390.117	02	Aquisição de bens e serviços	5.660.037
03	Contribuições para Seg.Social,Cx.G.Aposent. e ADSE		03	Juros e outros encargos	3.289.878
04	Taxas, multas e outras penalidades	1.763.154	04	Transferências correntes	1.981.698
05	Rendimentos da propriedade	232.699	05	Subsídios	
06	Transferências correntes	3.482.195	06	Outras despesas correntes	1.317.109
07	Venda de bens e serviços correntes	5.303.382	Total das Despesas Correntes		20.082.915
08	Outras receitas correntes	119.467			
Total das Receitas Correntes		21.916.587	07	Aquisição de bens de capital	1.851.893
09	Venda de bens de investimento		08	Transferências de capital	49.433
10	Transferências de capital	1.338.958	09	Activos financeiros	116.743
11	Activos financeiros	1.140.967	10	Passivos financeiros	4.974.719
12	Passivos financeiros		11	Outras despesas de capital	2.142.860
13	Outras receitas de capital	4.322.252	12	Operações extra-orçamentais	
14	Recursos próprios comunitários	492.449	17	Operações extra-orçamentais	
15	Reposições não abatidas nos pagamentos		Total das Despesas de Capital		9.135.648
16	Saldo da gerência anterior	7.350			
17	Operações extra-orçamentais				
Total das Receitas Capital		7.301.976			

Total das Receitas:

29.218.563

ORGÃO EXECUTIVO

Em ..... de ..... de .....

Total das Despesas:

29.218.563

ORGÃO DELIBERATIVO

Em ..... de ..... de .....



Município de Vila Real de Santo António

**ORÇAMENTO PARA O ANO 2018 - Receita**

<b>Código</b>	<b>Designação</b>	<b>Montante</b>
<small>Class. Económica</small>		<small>€</small>
<b>01</b>	<b>Impostos directos</b>	
0102	Outros	
010202	Imposto municipal sobre imóveis	7.678.972
010203	Imposto único de circulação	420.643
010204	Imposto municipal sobre transm. onerosas imóveis	2.273.792
010205	Derrama	247.166
010207	Impostos abolidos	
01020701	Contribuição autárquica	1.000
01020702	Imposto municipal de sisa	1.000
01020703	Imposto municipal sobre veículos	1.000
01020799	Outros impostos abolidos	1.000
010299	Impostos directos diversos	
01029902	impostos directos diversos	1.000
Total do Capítulo Económico 01:		10.625.573
<b>02</b>	<b>Impostos indirectos</b>	
0202	Outros	
020206	Impostos indirectos específicos das autarq.locais	
02020602	Loteamentos e obras	197.480
02020603	Ocupação da via pública	80.237
02020605	Publicidade	19.494
02020607	Utilização da rede viária municipal	1.000
02020699	Outros	
0202069901	TMDP - Taxa municipal de direitos de passagem	9.447
0202069902	TDFTH-Tx de depósito da ficha técnica da habitação	4
0202069903	Licenças de Máquinas de Diversão	26
0202069904	Licenciamento de Actividade Industrial	1.000
0202069905	Inspecção de Ascensores	46.319
0202069906	Licenciamento/Armazenagem Combustíveis	1.000
0202069907	Espectáculos e Divertimentos Públicos	462
0202069908	Licenciamento de Taxis	518
0202069909	Licenciamento Veiculos Transporte Turistico-Trens	1.000
0202069910	Licença Especial de Ruido	1.735
0202069999	Outros	30.395
Total do Capítulo Económico 02:		390.117
<b>04</b>	<b>Taxas, multas e outras penalidades</b>	
0401	Taxas	
040123	Taxas específicas das autarquias locais	

Município de Vila Real de Santo António

**ORÇAMENTO PARA O ANO 2018 - Receita**

<b>Código</b>	<b>Designação</b>	<b>Montante</b>
<small>Class. Económica</small>		<b>€</b>
04012301	Mercados e feiras	
0401230101	Cobradores - Bancas VRSA	62.954
0401230102	Cobradores - Bancas Monte Gordo	5.201
0401230103	Cobradores - Bancas VNCacela	4.471
0401230104	Mercado Mensal VNCacela	21.068
0401230199	Outros	171
04012302	Loteamentos e obras	146.590
04012303	Ocupação da via pública	
0401230301	Ocupação via pública - Casuística	1.225
0401230302	Ocupação via pública - Periódica	2.095
0401230399	Outros	1.718
04012305	Caça, uso e porte de arma	29
04012399	Outras	
0401239901	TDFTH-Tx de depósito da ficha técnica da habitação	4
0401239902	Taxa pela emissão do certificado de registo	2.692
0401239903	Veículos de Tracção Animal	292
0401239905	Inspeção de Ascensores	1.418
0401239908	Ficha Técnica de Habitação	1.000
0401239909	TDFTH-Taxa depósito da ficha técnica da habitação	1.000
0401239910	Taxa pela Apreciação de Pedidos	427.826
0401239911	CAM-Coeficiente de conservação	1.000
0401239912	Remoção de Viaturas do Espaço Público	1.000
0401239913	Taxa Municipal de Protecção Civil	194.563
0401239914	Taxa Turística	800.000
0401239999	Outras taxas	16.470
0402	Multas e outras penalidades	
040201	Juros de mora	49.614
040202	Juros compensatórios	8.174
040204	Coimas e penalidades por contra-ordenações	10.895
040299	Multas e penalidades diversas	1.684
Total do Capítulo Económico 04:		1.763.154
<b>05</b>	<b>Rendimentos da propriedade</b>	
0502	Juros-Sociedades financeiras	
050201	Bancos e outras instituições financeiras	448
0507	Dividend,partic.lucros socied.quase-soc.nãofinanc.	
050702	Empresas públicas municipais e intermunicipais	96.275
0510	Rendas	

Município de Vila Real de Santo António

**ORÇAMENTO PARA O ANO 2018 - Receita**

<b>Código</b>	<b>Designação</b>	<b>Montante</b>
Class. Económica		€
051004	Edifícios	19.833
051099	Outros	115.143
0511	Activos incorpóreos	1.000
Total do Capítulo Económico 05:		232.699
<b>06</b>	<b>Transferências correntes</b>	
0601	Sociedades e quase-sociedades não financeiras	
060101	Públicas	
06010102	Empresas públicas municipais e intermunicipais	1.000
0603	Administração central	
060301	Estado	
06030101	Fundo de Equilíbrio Financeiro	1.634.311
06030102	Fundo Social Municipal	325.545
06030103	Participação fixa no IRS	576.375
06030199	Outras	638.586
060306	Estado-Particip.comunit.projectos co-financiados	306.378
Total do Capítulo Económico 06:		3.482.195
<b>07</b>	<b>Venda de bens e serviços correntes</b>	
0701	Venda de bens	
070102	Livros e documentação técnica	233
070103	Publicações e impressos	
07010301	Publicações - Centro Cultural	306
07010399	Outras Publicações e impressos	6.497
070105	Bens inutilizados	1.000
070108	Mercadorias	
07010801	Consumo de Agua	1.000
070110	Desperdícios, resíduos e refugos	
07011001	Sucata	2.263
07011099	Outros	4.088
0702	Serviços	
070201	Aluguer de espaços e equipamentos	3.253
070205	Actividades de saúde	104
070207	Alimentação e alojamento	56.930
070208	Serv.sociais,recreativos,culturais e de desporto	
07020801	Serviços sociais	1.000
07020802	Serviços recreativos	
0702080202	Serviços Recreativos - UTL	1.000
0702080299	Outros	1.000

Município de Vila Real de Santo António

**ORÇAMENTO PARA O ANO 2018 - Receita**

<b>Código</b>	<b>Designação</b>	<b>Montante</b>
<small>Class. Económica</small>		<small>€</small>
07020803	Serviços culturais	
0702080302	Venda de Bilhetes de Espectáculos	2.986
0702080399	Outros	157
07020804	Serviços desportivos	1.075
070209	Serviços específicos das autarquias	
07020901	Saneamento	
0702090101	Recolha e tratamento	661
07020902	Resíduos sólidos	
0702090201	Recolha e tratamento	1.928.862
0702090202	Conservação	239
07020903	Transportes colectivos de pessoas e mercadorias	
0702090302	Transportes Escolares - Vinhetas	16.619
07020904	Trabalhos por conta de particulares	1.000
07020905	Cemitérios	42.856
07020906	Mercados e feiras	
0702090601	Feira da Praia VRSA	140.085
0702090602	Festa de Monte Gordo	29.397
0702090603	Feira de Vila Nova Cacela	43
0702090604	Festa de VRSA	1.000
0702090699	Outros	1.000
07020907	Parques de estacionamento	1.000
07020908	Parques de campismo	
0702090801	Visitas e Ténis	4.248
0702090899	Outros de Parque de Campismo	1.485.898
07020999	Outros	
0702099999	Outras	1.000
070299	Outros	
07029902	Encargos de cobrança de receitas	1.000
07029999	Outros	1.000
0703	Rendas	
070301	Habitações	
07030101	Bairro 112 Fogos - Sítio do Encalhe (VRSA)	6.888
07030102	Bairro Manta Rota 32 Fogos	6.460
07030103	Bairro 72 Fogos - Bairro da Barquinha (VRSA)	28.323
07030104	Bairro 36 Fogos - Bairro dos Navegantes (MG)	8.407
07030105	Bairro 48 Fogos - Bairro Caminhos de Ferro (VRSA)	15.773
07030106	Bairro Operário (VRSA)	166



Município de Vila Real de Santo António

**ORÇAMENTO PARA O ANO 2018 - Receita**

<b>Código</b>	<b>Designação</b>	<b>Montante</b>
Class. Económica		€
07030107	Bairro C.P. (VRSA)	1.633
07030108	Bairro 160 Fogos (VRSA)	55.183
07030109	Bairro da Caixa de Previdência (VRSA)	7.301
07030110	Outras rendas em Bairros Sociais	176
07030111	Bairro Sto António (rotunda Praça Touros)	10.931
07030112	Bairro Avenida Catalunha	6.084
07030199	Outras rendas de habitação	36.242
070302	Edifícios	
07030201	Mercado VRSA	65.044
07030202	Mercado Monte Gordo	4.938
07030203	Mercado VNCacela	7.189
07030205	Centro Cultural António Aleixo	1.000
07030299	Outras rendas de edifícios	22.822
070399	Outras	
07039902	Outras Receitas de Vendas e Serviços	1.100.022
07039903	Concessão parques estacionamento	180.000
Total do Capítulo Económico 07:		5.303.382
<b>08</b>	<b>Outras receitas correntes</b>	
0801	Outras	
080199	Outras	
08019999	Diversas	119.467
Total do Capítulo Económico 08:		119.467
Total das Receitas Correntes:		21.916.587
<b>09</b>	<b>Venda de bens de investimento</b>	
0901	Terrenos	
090101	Sociedades e quase-sociedades não financeiras	95.950
090102	Sociedades financeiras	1.000
090110	Famílias	1.239.008
0902	Habitações	
090201	Sociedades e quase-sociedades não financeiras	1.000
090210	Famílias	1.000
0904	Outros bens de investimento	
090401	Sociedades e quase-sociedades não financeiras	
09040103	Outros	1.000
Total do Capítulo Económico 09:		1.338.958
<b>10</b>	<b>Transferências de capital</b>	
1003	Administração central	

Município de Vila Real de Santo António

**ORÇAMENTO PARA O ANO 2018 - Receita**

<b>Código</b>	<b>Designação</b>	<b>Montante</b>
<small>Class. Económica</small>		<small>€</small>
100301	Estado	
10030101	Fundo de Equilíbrio Financeiro	181.590
10030199	Outras	837.435
100307	Estado-Particip.comunitária project.co-financiados	121.942
	Total do Capítulo Económico 10:	1.140.967
<b>12</b>	<b>Passivos financeiros</b>	
1206	Empréstimos a médio e longo prazos	
120601	Sociedades e quase-sociedades não financeiras	
12060101	Publicas	
1206010101	FAM- Fundo de Apoio Municipal	4.322.252
	Total do Capítulo Económico 12:	4.322.252
<b>13</b>	<b>Outras receitas de capital</b>	
1301	Outras	
130101	Indemnizações	456.046
130199	Outras	36.403
	Total do Capítulo Económico 13:	492.449
<b>15</b>	<b>Reposições não abatidas nos pagamentos</b>	
1501	Reposições não abatidas nos pagamentos	
150101	Reposições não abatidas nos pagamentos	7.350
	Total do Capítulo Económico 15:	7.350
	Total das Receitas de Capital:	7.301.976
Total do Orçamento da Receita:		29.218.563

Município de Vila Real de Santo António

**ORÇAMENTO PARA O ANO 2018 - Despesa**

<b>Código</b>	<b>Designação</b>	<b>Montante</b>
Class. Orgânica/Económica		€
<b>01</b>	<b>Administração Autárquica</b>	
0101	Assembleia Municipal	
0101 01	Despesas com o pessoal	
0101 0102	Abonos variáveis ou eventuais	
0101 010204	Ajudas de custo	2.500
0101 010213	Outros suplementos e prémios	
0101 01021302	Outros	20.000
Total do Capítulo Económico 01:		22.500
0101 02	Aquisição de bens e serviços	
0101 0201	Aquisição de bens	
0101 020115	Prémios, condecorações e ofertas	100
0101 020121	Outros bens	650
0101 0202	Aquisição de serviços	
0101 020213	Deslocações e estadas	1.000
0101 020217	Publicidade	600
0101 020225	Outros serviços	
0101 02022503	Outros Serviços	200
Total do Capítulo Económico 02:		2.550
Total das Despesas Correntes:		25.050
Total da Divisão Orgânica 0101:		25.050
0102	Câmara Municipal	
0102 01	Despesas com o pessoal	
0102 0101	Remunerações certas e permanentes	
0102 010101	Titulares órgãos soberania e memb. órgãos autárq.	134.000
0102 010104	Pessoal quadros-Regime contrato individ. trabalho	
0102 01010401	Pessoal em Funções	3.500.000
0102 010106	Pessoal contratado a termo	
0102 01010601	Pessoal em Funções	10.000
0102 010108	Pessoal aguardando aposentação	88.000
0102 010109	Pessoal em qualquer outra situação	576.000
0102 010111	Representação	54.000
0102 010113	Subsidio de refeição	490.000
0102 010114	Subsídio de férias e de Natal	680.000
0102 010115	Remunerações por doença e maternidade/paternidade	100.000
0102 0102	Abonos variáveis ou eventuais	
0102 010202	Horas extraordinárias	122.865
0102 010204	Ajudas de custo	27.571

**Município de Vila Real de Santo António**

**ORÇAMENTO PARA O ANO 2018 - Despesa**

<b>Código</b>	<b>Designação</b>	<b>Montante</b>
<small>Class. Orgânica/Económica</small>		<b>€</b>
0102 010205	Abono para falhas	11.000
0102 010210	Subsídio de trabalho nocturno	24.000
0102 010211	Subsídio de turno	52.000
0102 010212	Indemnizações por cessação de funções	8.000
0102 010213	Outros suplementos e prémios	
0102 01021302	Outros	19.708
0102 010214	Outros abonos em numerário ou espécie	100
0102 0103	Segurança social	
0102 010301	Encargos com a saúde	339.366
0102 010303	Subsídio familiar a criança e jovens	32.500
0102 010304	Outras prestações familiares	26.000
0102 010305	Contribuições para a segurança social	
0102 01030501	Assistência na doença dos funcionários públicos	258.979
0102 01030502	Segurança social dos funcionários públicos	
0102 0103050201	Caixa Geral de Aposentações	850.000
0102 0103050202	Segurança Social - Regime Geral	375.586
0102 01030503	Segurança social-Regime geral	3.000
0102 010306	Acidentes em serviço e doenças profissionais	29.018
Total do Capítulo Económico 01:		7.811.693
0102 02	Aquisição de bens e serviços	
0102 0201	Aquisição de bens	
0102 020101	Matérias-primas e subsidiárias	3.090
0102 020102	Combustíveis e lubrificantes	
0102 02010201	Gasolina	42.300
0102 02010202	Gasóleo	139.034
0102 02010299	Outros	74.754
0102 020104	Limpeza e higiene	5.607
0102 020106	Alimentação-Géneros para confeccionar	180.000
0102 020107	Vestuário e artigos pessoais	13.370
0102 020108	Material de escritório	57.948
0102 020110	Produtos vendidos nas farmácias	225
0102 020112	Material de transporte-Peças	24.323
0102 020114	Outro material-Peças	5.712
0102 020115	Prémios, condecorações e ofertas	500
0102 020117	Ferramentas e utensílios	4.026
0102 020118	Livros e documentação técnica	3.245
0102 020119	Artigos honoríficos e de decoração	50

Município de Vila Real de Santo António

**ORÇAMENTO PARA O ANO 2018 - Despesa**

<b>Código</b>	<b>Designação</b>	<b>Montante</b>
<small>Class. Orgânica/Económica</small>		<small>€</small>
0102 020120	Material de educação, cultura e recreio	49.299
0102 020121	Outros bens	368.224
0102 0202	Aquisição de serviços	
0102 020201	Encargos das instalações	716.336
0102 020202	Limpeza e higiene	1.317.572
0102 020203	Conservação de bens	32.479
0102 020204	Locação de edifícios	760.112
0102 020205	Locação de material de informática	5.151
0102 020209	Comunicações	109.807
0102 020210	Transportes	69.693
0102 020212	Seguros	30.603
0102 020213	Deslocações e estadas	18.544
0102 020214	Estudos, pareceres, projectos e consultadoria	380.503
0102 020215	Formação	1.133
0102 020216	Seminários, exposições e similares	404.751
0102 020217	Publicidade	104.194
0102 020218	Vigilância e segurança	16.441
0102 020219	Assistência técnica	80.264
0102 020220	Outros trabalhos especializados	167.168
0102 020222	Serviços de saúde	108.415
0102 020224	Encargos de cobrança de receitas	238.366
0102 020225	Outros serviços	
0102 02022503	Outros Serviços	124.248
Total do Capítulo Económico 02:		5.657.487
0102 03	Juros e outros encargos	
0102 0301	Juros da dívida pública	
0102 030102	Socied.e quase socied.não financeiras-Públicas	
0102 03010201	FAM	550.328
0102 030103	Socied.financ.-Bancos e outras instit. financeiras	
0102 03010302	Empréstimos de médio e longo prazos	
0102 0301030201	PRF-plano de reequilíbrio financeiro	929.154
0102 0301030299	Emp. M/ L prazo - outros	57.900
0102 030105	Admin.pública-Admin.central-Estado	
0102 03010502	Empréstimos de médio e longo prazo	
0102 0301050201	PAEL-Programa de apoio à economia local	957.599
0102 0303	Juros de locação financeira	
0102 030303	Edifícios	299

**Município de Vila Real de Santo António**

**ORÇAMENTO PARA O ANO 2018 - Despesa**

<b>Código</b>	<b>Designação</b>	<b>Montante €</b>
Class. Orgânica/Económica		
0102 0305	Outros juros	
0102 030502	Outros	794.598
	<b>Total do Capítulo Económico 03:</b>	<b>3.289.878</b>
0102 04	Transferências correntes	
0102 0401	Sociedades e quase sociedades não financeiras	
0102 040101	Públicas	
0102 04010101	Empresas públicas municipais e intermunicipais	796.670
0102 0405	Administração local	
0102 040501	Continente	
0102 04050102	Freguesias	203.000
0102 04050104	Associações de municípios	77.450
0102 04050106	Regiões de turismo	1.000
0102 04050108	Outros	9.919
0102 0406	Segurança social	
0102 040601	Sistemas de solidariedade e segurança social	215.509
0102 0407	Instituições sem fins lucrativos	
0102 040701	Instituições sem fins lucrativos	414.417
0102 0408	Famílias	
0102 040802	Outras	239.095
0102 0409	Resto do mundo	
0102 040903	Países terceiros e organizações internacionais	24.638
	<b>Total do Capítulo Económico 04:</b>	<b>1.981.698</b>
0102 06	Outras despesas correntes	
0102 0602	Diversas	
0102 060201	Impostos e taxas	238.202
0102 060203	Outras	
0102 06020301	Outras restituições	777.353
0102 06020302	IVA pago	113.136
0102 06020304	Serviços bancários	173.949
0102 06020305	Outras	14.469
	<b>Total do Capítulo Económico 06:</b>	<b>1.317.109</b>
	<b>Total das Despesas Correntes:</b>	<b>20.057.865</b>
0102 07	Aquisição de bens de capital	
0102 0701	Investimentos	
0102 070101	Terrenos	39.344
0102 070102	Habitacões	
0102 07010203	Reparação e beneficiação	70.042

Município de Vila Real de Santo António

**ORÇAMENTO PARA O ANO 2018 - Despesa**

<b>Código</b>	<b>Designação</b>	<b>Montante</b>
<small>Class. Orgânica/Económica</small>		<small>€</small>
0102 070103	Edifícios	
0102 07010303	Mercados e instalações de fiscalização sanitária	344.500
0102 070104	Construções diversas	
0102 07010401	Viadutos, arruamentos e obras complementares	140.579
0102 07010412	Cemitérios	80.000
0102 07010413	Outros	964.479
0102 0702	Locação financeira	
0102 070203	Edifícios	68.081
0102 0703	Bens de domínio público	
0102 070303	Outras construções e infraestruturas	
0102 07030301	Viadutos, arruamentos e obras complementares	7.250
0102 07030304	Iluminação pública	5.000
0102 07030312	Cemitérios	70.550
0102 070305	Bens do património histórico, artístico e cultural	62.068
Total do Capítulo Económico 07:		1.851.893
0102 08	Transferências de capital	
0102 0807	Instituições sem fins lucrativos	
0102 080701	Instituições sem fins lucrativos	49.433
Total do Capítulo Económico 08:		49.433
0102 09	Activos financeiros	
0102 0908	Unidades de participação	
0102 090802	Socied.e quase socied.não financeiras-Públicas	116.743
Total do Capítulo Económico 09:		116.743
0102 10	Passivos financeiros	
0102 1006	Empréstimos a médio e longo prazos	
0102 100602	Socied.e quase socied.não financeiras-Públicas	
0102 10060201	FAM	979.644
0102 100603	Socied.financ.-Bancos e outras instit. financeiras	2.622.936
0102 100605	Admin.pública-Admin.central-Estado	1.372.139
Total do Capítulo Económico 10:		4.974.719
0102 11	Outras despesas de capital	
0102 1102	Diversas	



Município de Vila Real de Santo António

**ORÇAMENTO PARA O ANO 2018 - Despesa**

<b>Código</b>	<b>Designação</b>	<b>Montante</b>
<small>Class. Orgânica/Económica</small>		<b>€</b>
0102 110299	Outras	2.142.860
	Total do Capítulo Económico 11:	2.142.860
	Total das Despesas de Capital:	9.135.648
	Total da Divisão Orgânica 0102:	29.193.513
	Total do Capítulo Orgânico 01:	29.218.563
	Total do Orçamento da Despesa:	29.218.563

**ORGÃO EXECUTIVO**

Em ..... de ..... de .....

**ORGÃO DELIBERATIVO**

Em ..... de ..... de .....

**Município de Vila Real de Santo António**  
Resumo da Despesa por Classificação Orgânica (2018)



Orgânica	Despesas Correntes	Despesas de Capital	Total
0101 Assembleia Municipal	25.050,00	0,00	25.050,00
0102 Câmara Municipal	20.057.865,00	9.135.648,00	29.193.513,00
<b>Total Geral:</b>	<b>20.082.915,00</b>	<b>9.135.648,00</b>	<b>29.218.563,00</b>





## GOP - Grandes Opções do Plano para 2018

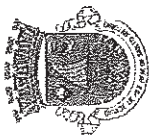
O P J	Projeto Ano/Nº	Aq.	Sub ac.	Designação	Classif. Orçamental		Fim de Financiam. Real	% de Fonte de Financiam.			Resp	Datas (Mês/Ano)		Fases de Exec.	Realizado (a)	Ano Corrente 2018				Total (b) = (c) + (d)	Anos Seguintes				Total Previsto (l)=(a)+(b)+(e) +(f)+(g)+(h)
					Org.	Económica		AC	AA	FC		Início	Fim			Financiam. Definido (c)	Financ. Não Definido (d)	2019 (e)	2020 (f)		2021 (g)	2022 e Seg. (h)			
1				Funções Gerais																					
1	111			Administração Geral											94.331	94.331	26.250	26.250	17.522	190.603					
1	111 05/8			Aquisição de terrenos	0102_070101	O				1	01/05	12/23			94.331	94.331	26.250	26.250	17.522	190.603					
1	111 05/24			Operação de leasing imobiliário	0102_070203	O				1	01/05	12/18			26.250	26.250	26.250	26.250	17.522	122.522					
2				Funções Sociais											68.081	68.081				68.081					
2	246			Protecção do Meio Ambiente e Conserv. da Natureza											85.000	85.000				85.000					
2	246 18/1			Cemitérios-conservação/ampliação	0102_07010412	E				1	01/18	12/21			80.000	80.000				80.000					
2	251			Cultura											5.000	5.000				5.000					
2	251 18/2			Biblioteca-Fundo documental	0102_070305	O				9	01/18	12/21			5.000	5.000				5.000					
3				Funções Económicas											1.313.979	1.313.979				1.313.979					
3	320			Indústria e Energia											5.000	5.000				5.000					
3	320 18/3			Iluminação pública- Conservação/Ampliação de rede	0102_07030304	E				1	01/18	12/21			5.000	5.000				5.000					
3	331			Transportes Rodoviários											964.479	964.479				964.479					
3	331 17/2			Passadizo da praia de Monte Gordo	0102_07010413	E				1	01/17	12/21			964.479	964.479				964.479					
3	341			Mercados e feiras											344.500	344.500				344.500					
3	341 17/1			Remoção do telhado de anilanto do mercado municipal de VRSA	0102_07010303	E				1	01/17	12/21			344.500	344.500				344.500					
4				Outras Funções										350.229	7.704.205	7.704.205	116.743	116.742	8.404.662						
4	410			Outras Funções											7.587.462	7.587.462				7.587.462					
4	410 11/1			Outras Funções - Outras											7.587.462	7.587.462				7.587.462					
4	410 11/1	3		Material de escritório	0102_020108	O				1	01/11	12/21			41.998	41.998				41.998					
4	410 11/1	4		Outros bens	0102_020121	O				1	01/11	12/21			331.924	331.924				331.924					
4	410 11/1	5		Encargos com instalações	0102_020201	O				1	01/11	12/21			100.000	100.000				100.000					
4	410 11/1	6		Serviços de limpeza	0102_020202	O				1	01/11	12/21			717.572	717.572				717.572					
4	410 11/1	7		Comunicações	0102_020209	O				1	01/11	12/21			103.867	103.867				103.867					
4	410 11/1	8		Estudos, pareceres, projectos e consultadoria	0102_020214	O				1	01/11	12/21			873	873				873					
4	410 11/1	9		Seminários e similares	0102_020216	O				1	01/11	12/21			254.751	254.751				254.751					
4	410 11/1	10		Assistência técnica	0102_020219	O				1	01/11	12/21			26.789	26.789				26.789					
4	410 11/1	11		Trabalhos especializados	0102_020220	O				1	01/11	12/21			207	207				207					
4	410 11/1	12		Outros serviços	0102_02022503	O				1	01/11	12/21			220	220				220					
4	410 11/1	13		Transferências correntes para empresas municipais	0102_04010101	O				1	01/11	12/21			146.670	146.670				146.670					
4	410 11/1	15		Reparação de habitações	0102_07010203	O				1	01/11	12/21			70.042	70.042				70.042					
4	410 11/1	17		Construção de viadutos, arruamentos e obras complementares	0102_07010401	O				1	01/11	12/21			140.579	140.579				140.579					
4	410 11/1	28		Investimentos - terrenos	0102_070101	O				1	01/11	12/21			13.094	13.094				13.094					
4	410 11/1	32		Bens do património histórico, artístico e cultural	0102_070305	O				1	01/11	12/21			57.068	57.068				57.068					
4	410 11/1	34		Matérias-primas e subsidiárias	0102_020101	O				1	01/11	12/21			3.090	3.090				3.090					



## Município de Vila Real de Santo António

### GOP - Grandes Opções do Plano para 2018

O b j e	P r o j e t o n. º	A. ç. ã.	Sub ac.	Designação	Classif. Orçamental Org. Económica	Frm de Real	% de Fonte Financiam.			Resp	Datas (Mês/Ano)		Fases de Exec.	Realizado (a)	Ano Corrente 2018			Anos Seguintes			Total Previsto (j)+(a)+(b)+(e) +(f)+(g)+(h)
							AC	AA	FC		Início	Fim			Total (b) = (c) + (d)	Financiam. Definido (e)	Financ. Não Definido (d)	2019 (e)	2020 (f)	2021 (g)	2022 e Seg. (h)
4	410	11/1	41	Instituições sem fins lucrativos	0102 040701	0	0			1	01/11	12/21			96.354	96.354					96.354
4	410	11/1	45	Famílias - outras	0102 040802	0	0			1	01/11	12/21			179.095	179.095					179.095
4	410	11/1	51	Instituições sem fins lucrativos	0102 080701	0	0			1	01/11	12/21			49.433	49.433					49.433
4	410	11/1	54	Outras despesas de capital	0102 110299	0	0			1	01/11	12/21			2.142.360	2.142.360					2.142.360
4	410	11/1	57	encargos com a saúde	0102 010301	0	0			1	01/11	12/21			189.386	189.386					189.386
4	410	11/1	58	Assistência na doença dos funcionários públicos	0102 01030501	0	0			1	01/11	12/21			47.391	47.391					47.391
4	410	11/1	62	Gasolina	0102 02010201	0	0			1	01/11	12/21			42.300	42.300					42.300
4	410	11/1	63	Gasóleo	0102 02010202	0	0			1	01/11	12/21			139.034	139.034					139.034
4	410	11/1	64	Outros combustíveis e lubrificantes	0102 02010299	0	0			1	01/11	12/21			51.063	51.063					51.063
4	410	11/1	65	Limpeza e higiene	0102 020104	0	0			1	01/11	12/21			5.607	5.607					5.607
4	410	11/1	66	Vestuário e artigos pessoais	0102 020107	0	0			1	01/11	12/21			13.370	13.370					13.370
4	410	11/1	67	Produtos vendidos nas farmácias	0102 020110	0	0			1	01/11	12/21			225	225					225
4	410	11/1	68	Material de transporte-peças	0102 020112	0	0			1	01/11	12/21			24.323	24.323					24.323
4	410	11/1	69	Outro material-peças	0102 020114	0	0			1	01/11	12/21			5.712	5.712					5.712
4	410	11/1	70	Prémios, condecorações e ofertas	0102 020115	0	0			1	01/11	12/21			500	500					500
4	410	11/1	72	Ferramentas e utensílios	0102 020117	0	0			1	01/11	12/21			4.026	4.026					4.026
4	410	11/1	73	Livros e documentação técnica	0102 020118	0	0			1	01/11	12/21			668	668					668
4	410	11/1	74	Artigos honoríficos e de decoração	0102 020119	0	0			1	01/11	12/21			50	50					50
4	410	11/1	75	Material de educação, cultura e recreio	0102 020120	0	0			1	01/11	12/21			49.299	49.299					49.299
4	410	11/1	76	Conservação de bens	0102 020203	0	0			1	01/11	12/21			32.479	32.479					32.479
4	410	11/1	77	Locação de edifícios	0102 020204	0	0			1	01/11	12/21			392.870	392.870					392.870
4	410	11/1	78	Locação de material de informática	0102 020205	0	0			1	01/11	12/21			5.151	5.151					5.151
4	410	11/1	80	Transportes	0102 020210	0	0			1	01/11	12/21			693	693					693
4	410	11/1	81	Seguros	0102 020212	0	0			1	01/11	12/21			30.603	30.603					30.603
4	410	11/1	82	Deslocações e estadas	0102 020213	0	0			1	01/11	12/21			18.544	18.544					18.544
4	410	11/1	83	Formação	0102 020215	0	0			1	01/11	12/21			1.133	1.133					1.133
4	410	11/1	84	Publicidade	0102 020217	0	0			1	01/11	12/21			104.194	104.194					104.194
4	410	11/1	85	Vigilância e segurança	0102 020218	0	0			1	01/11	12/21			16.441	16.441					16.441
4	410	11/1	86	Serviços de saúde	0102 020222	0	0			1	01/11	12/21			108.415	108.415					108.415
4	410	11/1	88	Empréstimos de M/L prazo - outros	0102 0301030299	0	0			1	01/11	12/21			44.897	44.897					44.897
4	410	11/1	90	Outros juros	0102 030502	0	0			1	01/11	12/21			694.598	694.598					694.598
4	410	11/1	91	Associações de municípios	0102 04050104	0	0			1	01/11	12/21			1.850	1.850					1.850
4	410	11/1	93	Outras transferências correntes	0102 04050108	0	0			1	01/11	12/21			9.419	9.419					9.419
4	410	11/1	94	Sistemas de solidariedade e segurança social	0102 040601	0	0			1	01/11	12/21			110.509	110.509					110.509
4	410	11/1	96	Países terceiros e organizações internacionais	0102 040903	0	0			1	01/11	12/21			24.638	24.638					24.638
4	410	11/1	97	Impostos e taxas	0102 060201	0	0			1	01/11	12/21			58.511	58.511					58.511
4	410	11/1	98	Outras restituições	0102 06020301	0	0			1	01/11	12/21			776.353	776.353					776.353



## Município de Vila Real de Santo António

### GOP - Grandes Opções do Plano para 2018

O b j e t o	P r o j e t o	A c. A n o	A c. A n o	Sub ac.	Designação	Classif. Orçamental	Frm de Real	% de Fonte de Financiam.	Resp	Datas (Mês/Ano)	Fases de Exec.	Realizado (a)	Ano Corrente 2018				Anos Seguintes			Total Previsto (l)=(a)+(b)+(c) +(f)+(g)+(h)
													Total (b) = (c) + (d)	Financiam. Definido (c)	Financ. Não Definido (d)	2019 (e)	2020 (f)	2021 (g)	2022 e Seg. (h)	
4	410	11/1	99		Serviços bancários	0102 06020304	O		1	01/11 12/21		37.658	37.658							37.658
4	410	11/1	100		Outras restituições - outras	0102 06020305	O		1	01/11 12/21		9.598	9.598							9.598
4	410	11/1	101		Acidentes em serviço e doenças profissionais	0102 010306	O		1	01/11 12/21		2.188	2.188							2.188
4	410	11/1	103		Outras construções e infraestruturas-cemitérios	0102 07030312	O		1	01/14 12/21		70.550	70.550							70.550
4	410	11/1	106		Viadutos, arruamentos e obras complementares	0102 07030301	O		1	01/11 12/21		7.250	7.250							7.250
4	420				Transferências entre administrações							350.229	116.743	116.743	116.743	116.743	116.742			817.200
4	420	15/2			Realização do capital social do FAM-Fundo de Apoio Municipal	0102 090802	A		1	01/15 12/21		350.229	116.743	116.743	116.743	116.743	116.742			817.200
Totais das GOP - Grandes Opções do Plano													9.197.515	9.197.515	0	142.993	142.993	142.992	17.522	9.994.244

ORGÃO EXECUTIVO

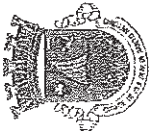
Em \_\_\_\_\_ de \_\_\_\_\_

ORGÃO DELIBERATIVO

Em \_\_\_\_\_ de \_\_\_\_\_







## Município de Vila Real de Santo António

### PPI - Plano Plurianual de Investimentos para 2018

O b j e t o	P r o j e t o A n o	A c. s u b a c.	Designação	Classif. Org. Económica	Frm de Real.	% de Fonte de Financiam. AC   AA   FC	Resp	Data (Mês/Ano) Início   Fim	Fases de Exec.	Realizado (a)	Ano Corrente 2018			Anos Seguintes			Total Previsto (j)=(a)+(b)+(c) +(f)+(g)+(h)
											Total (b) = (c) + (d)	Financiam. Definido (c)	Financ. Não Definido (d)	2019 (e)	2020 (f)	2021 (g)	2022 e Seg. (h)
1	1	111	Funções Gerais								94.331	94.331		26.250	26.250	17.522	190.603
1	111	05/8	Administração Geral								94.331	94.331		26.250	26.250	17.522	190.603
1	111	05/8	Aquisição de terrenos	0102 070101	O		1	01/05 12/23			26.250	26.250		26.250	26.250	17.522	122.522
1	111	05/24	Operação de leasing imobiliário	0102 070203	O		1	01/05 12/18			68.081	68.081		26.250	26.250	17.522	68.081
2	2	246	Funções Sociais								85.000	85.000		80.000	80.000		85.000
2	246	18/1	Proteção do Meio Ambiente e Conserv. da Natureza	0102 07010412	E		1	01/18 12/21			80.000	80.000					80.000
2	251		Cultura								5.000	5.000					5.000
2	251	18/2	Biblioteca- Fundo documental	0102 070305	O		9	01/18 12/21			5.000	5.000					5.000
3	3	320	Funções Económicas								1.313.979	1.313.979					1.313.979
3	320	18/3	Indústria e Energia								5.000	5.000					5.000
3	320	18/3	Iluminação pública- Conservação/Ampliação de rede	0102 07030304	E		1	01/18 12/21			5.000	5.000					5.000
3	331		Transportes Rodoviários								964.479	964.479					964.479
3	331	17/2	Passadizo da praia de Monte Gordo	0102 07010413	E		1	01/17 12/21			964.479	964.479					964.479
3	341		Mercados e feiras								344.500	344.500					344.500
3	341	17/1	Remoção do telhado de amianto do mercado municipal de VRSA	0102 07010303	E		1	01/17 12/21			344.500	344.500					344.500
4	4	410	Outras Funções								350.229	350.229					350.229
4	410	11/1	Outras Funções - Outras								475.326	475.326		116.743	116.743	116.742	1.175.783
4	410	11/1	Reparação de habitações	0102 07010203	O		1	01/11 12/21			358.583	358.583					358.583
4	410	11/1	Construção de viadutos, arruamentos e obras complementares	0102 07010401	O		1	01/11 12/21			358.583	358.583					358.583
4	410	11/1	Investimentos - terrenos	0102 070101	O		1	01/11 12/21			70.042	70.042					70.042
4	410	11/1	Bens do património histórico, artístico e cultural	0102 070305	O		1	01/11 12/21			140.579	140.579					140.579
4	410	11/1	Outras construções e infraestruturas-cemitérios	0102 07030312	O		1	01/14 12/21			13.094	13.094					13.094
4	410	11/1	Viadutos, arruamentos e obras complementares	0102 07030301	O		1	01/11 12/21			57.068	57.068					57.068
4	420		Transferências entre administrações								70.550	70.550					70.550
4	420	15/2	Realização do capital social do FAM-Fundo de Apoio Municipal	0102 090802	A		1	01/15 12/21			7.250	7.250					7.250
4	420	15/2	Realização do capital social do FAM-Fundo de Apoio Municipal								116.743	116.743		116.743	116.743	116.742	817.200
4	420	15/2	Realização do capital social do FAM-Fundo de Apoio Municipal								116.743	116.743		116.743	116.743	116.742	817.200
Totais do PPI - Plano Plurianual de Investimentos										350.229	1.968.636	1.968.636	0	142.993	142.993	142.992	2.765.365

ORGÃO EXECUTIVO

Em \_\_\_\_\_ de \_\_\_\_\_ de \_\_\_\_\_

ORGÃO DELIBERATIVO

Em \_\_\_\_\_ de \_\_\_\_\_ de \_\_\_\_\_





## AMR - Atividades Mais Relevantes para 2018

O P r o j e t o A n o	P r o j e t o A n o	Aq.	Sub ac.	Designação	Classif. Orçamental		Fim de Real	% de Fonte de Financiam. AC / AA / FC	Resp	Datas (Mês/Ano)		Fases de Exec.	Realizado (a)	Ano Corrente 2018				Total (b) = (c) + (d)	Financiam. Definido (e)	Financ. Não Definido (d)	Anos Seguintes			Total Previsão (l)=(a)+(b)+(c) +(f)+(g)+(h)
					Org.	Económica				Início	Fim			2019 (e)	2020 (f)	2021 (g)	2022 e Seg. (h)							
4				Outras Funções									7.228.879	7.228.879								7.228.879		
4	410			Outras Funções									7.228.879	7.228.879								7.228.879		
4	410-11/1			Outras Funções - Outras									7.228.879	7.228.879								7.228.879		
4	410-11/1	3		Materiais de escritório	0102-020108		O		1	01/11	12/21				41.998	41.998						41.998		
4	410-11/1	4		Outros bens	0102-020121		O		1	01/11	12/21				331.924	331.924						331.924		
5	410-11/1	5		Encargos com instalações	0102-020201		O		1	01/11	12/21				100.000	100.000						100.000		
6	410-11/1	6		Serviços de limpeza	0102-020202		O		1	01/11	12/21				717.572	717.572						717.572		
7	410-11/1	7		Comunicações	0102-020209		O		1	01/11	12/21				103.867	103.867						103.867		
8	410-11/1	8		Estudos, pareceres, projectos e consultadoria	0102-020214		O		1	01/11	12/21				873	873						873		
9	410-11/1	9		Seminários e similares	0102-020216		O		1	01/11	12/21				254.751	254.751						254.751		
10	410-11/1	10		Assistência técnica	0102-020219		O		1	01/11	12/21				26.789	26.789						26.789		
11	410-11/1	11		Trabalhos especializados	0102-020220		O		1	01/11	12/21				207	207						207		
12	410-11/1	12		Outros serviços	0102-02022503		O		1	01/11	12/21				220	220						220		
13	410-11/1	13		Transferências correntes para empresas municipais	0102-04010101		O		1	01/11	12/21				146.670	146.670						146.670		
4	410-11/1	34		Matérias-primas e subsidiárias	0102-020101		O		1	01/11	12/21				3.090	3.090						3.090		
4	410-11/1	41		Instituições sem fins lucrativos	0102-040701		O		1	01/11	12/21				96.354	96.354						96.354		
4	410-11/1	45		Famílias - outras	0102-040802		O		1	01/11	12/21				179.095	179.095						179.095		
4	410-11/1	51		Instituições sem fins lucrativos	0102-080701		O		1	01/11	12/21				49.433	49.433						49.433		
4	410-11/1	54		Outras despesas de capital	0102-110299		O		1	01/11	12/21				2.142.360	2.142.360						2.142.360		
4	410-11/1	57		encargos com a saúde	0102-010301		O		1	01/11	12/21				169.366	169.366						169.366		
4	410-11/1	58		Assistência na doença dos funcionários públicos	0102-01030501		O		1	01/11	12/21				47.391	47.391						47.391		
4	410-11/1	62		Gasolina	0102-02010201		O		1	01/11	12/21				42.300	42.300						42.300		
4	410-11/1	63		Gasóleo	0102-02010202		O		1	01/11	12/21				139.034	139.034						139.034		
4	410-11/1	64		Outros combustíveis e lubrificantes	0102-02010299		O		1	01/11	12/21				51.063	51.063						51.063		
4	410-11/1	65		Limpeza e higiene	0102-020104		O		1	01/11	12/21				5.607	5.607						5.607		
4	410-11/1	66		Vestuário e artigos pessoais	0102-020107		O		1	01/11	12/21				13.370	13.370						13.370		
4	410-11/1	67		Produtos vendidos nas farmácias	0102-020110		O		1	01/11	12/21				225	225						225		
4	410-11/1	68		Materiais de transporte-peças	0102-020112		O		1	01/11	12/21				24.323	24.323						24.323		
4	410-11/1	69		Outro material-peças	0102-020114		O		1	01/11	12/21				5.712	5.712						5.712		
4	410-11/1	70		Prémios, condecorações e ofertas	0102-020115		O		1	01/11	12/21				500	500						500		
4	410-11/1	72		Ferramentas e utensílios	0102-020117		O		1	01/11	12/21				4.026	4.026						4.026		
4	410-11/1	73		Livros e documentação técnica	0102-020118		O		1	01/11	12/21				668	668						668		
4	410-11/1	74		Artigos honoríficos e de decoração	0102-020119		O		1	01/11	12/21				50	50						50		
4	410-11/1	75		Materiais de educação, cultura e recreio	0102-020120		O		1	01/11	12/21				49.299	49.299						49.299		
4	410-11/1	76		Conservação de bens	0102-020203		O		1	01/11	12/21				32.479	32.479						32.479		
4	410-11/1	77		Locação de edifícios	0102-020204		O		1	01/11	12/21				392.870	392.870						392.870		
4	410-11/1	78		Locação de material de informática	0102-020205		O		1	01/11	12/21				5.151	5.151						5.151		



## Município de Vila Real de Santo António

### AMR - Atividades Mais Relevantes para 2018

O b j e t o	P r o j e t o A n o	A c. N. <sup>o</sup>	Sub ac.	Designação	Classif. Orçamental	Frm de Real	% de Fonte Financiam.			Resp	Datas (Mês/Ano)	Fases de Exec.	Realizado (a)	Ano Corrente 2018				Anos Seguintes				Total Previsto (l)=(a)+(b)+(e) +(f)+(g)+(h)
							AC	AA	FC					Total (b) = (c) + (d)	Financiam. Definido (c)	Financ. Não Definido (d)	2019 (e)	2020 (f)	2021 (g)	2022 e Seg. (h)		
4	4	410	11/1	80	Transportes	0102	020210	O	0	1	01/11	12/21		693	693						693	
	4	410	11/1	81	Seguros	0102	020212	O	0	1	01/11	12/21			30.603	30.603					30.603	
	4	410	11/1	82	Deslocações e estadas	0102	020213	O	0	1	01/11	12/21			18.544	18.544					18.544	
	4	410	11/1	83	Formação	0102	020215	O	0	1	01/11	12/21			1.133	1.133					1.133	
	4	410	11/1	84	Publicidade	0102	020217	O	0	1	01/11	12/21			104.194	104.194					104.194	
	4	410	11/1	85	Vigilância e segurança	0102	020218	O	0	1	01/11	12/21			16.441	16.441					16.441	
	4	410	11/1	86	Serviços de saúde	0102	020222	O	0	1	01/11	12/21			108.415	108.415					108.415	
	4	410	11/1	88	Empréstimos de M/L prazo - outros	0102	0301030289	O	0	1	01/11	12/21			44.897	44.897					44.897	
	4	410	11/1	90	Outros juros	0102	030502	O	0	1	01/11	12/21			694.598	694.598					694.598	
	4	410	11/1	91	Associações de municípios	0102	04050104	O	0	1	01/11	12/21			1.850	1.850					1.850	
	4	410	11/1	93	Outras transferências correntes	0102	04050108	O	0	1	01/11	12/21			9.419	9.419					9.419	
	4	410	11/1	94	Sistemas de solidariedade e segurança social	0102	040601	O	0	1	01/11	12/21			110.509	110.509					110.509	
	4	410	11/1	96	Países terceiros e organizações internacionais	0102	040903	O	0	1	01/11	12/21			24.638	24.638					24.638	
	4	410	11/1	97	Impostos e taxas	0102	060201	O	0	1	01/11	12/21			58.511	58.511					58.511	
	4	410	11/1	98	Outras restituições	0102	06020301	O	0	1	01/11	12/21			776.353	776.353					776.353	
	4	410	11/1	99	Serviços bancários	0102	06020304	O	0	1	01/11	12/21			37.658	37.658					37.658	
	4	410	11/1	100	Outras restituições - outras	0102	06020305	O	0	1	01/11	12/21			9.598	9.598					9.598	
	4	410	11/1	101	Acidentes em serviço e doenças profissionais	0102	010306	O	0	1	01/11	12/21			2.188	2.188					2.188	
Totais das AMR - Atividades Mais Relevantes													7.228.879	7.228.879	7.228.879	0	0	0	0	0	7.228.879	

ORGÃO EXECUTIVO

Em \_\_\_\_\_ de \_\_\_\_\_ de \_\_\_\_\_

ORGÃO DELIBERATIVO

Em \_\_\_\_\_ de \_\_\_\_\_ de \_\_\_\_\_

70

Quadro Plurianual de Programação Orçamental  
2018-2021

Município de Vila Real de Santo António

Descrição	2018	2019	2020	2021
Receitas correntes	21.916.587 €	19.471.258 €	19.673.568 €	19.568.042 €
Receitas próprias	18.434.392 €	15.904.160 €	16.057.560 €	16.212.119 €
Transferências Estado	3.482.195 €	3.567.097 €	3.616.008 €	3.355.923 €
Receitas de capital	7.301.976 €	1.775.453 €	953.952 €	852.128 €
Receitas próprias	1.838.757 €	1.250.000 €	500.000 €	675.347 €
Transferências Estado	1.140.967 €	525.453 €	453.952 €	176.780 €
Passivos Financeiros	4.322.252 €	- €	- €	- €
Total receita	29.218.563 €	21.246.710 €	20.627.520 €	20.420.169 €
Despesas correntes	20.082.915 €	15.965.033 €	15.642.457 €	15.501.989 €
Despesas com o pessoal	7.834.193 €	7.122.302 €	7.122.302 €	7.122.302 €
Aquisição de bens e serviços	5.660.037 €	5.248.495 €	5.242.207 €	5.232.577 €
Juros e outros encargos	3.289.878 €	1.991.456 €	1.869.519 €	1.741.823 €
Transferências correntes	1.981.698 €	1.141.415 €	950.446 €	950.446 €
Outras despesas correntes	1.317.109 €	461.365 €	457.984 €	454.841 €
Despesas de capital	9.135.648 €	3.969.721 €	4.961.000 €	4.899.404 €
Aquisição de bens de capital	1.851.893 €	248.989 €	248.989 €	192.427 €
Transferências de capital	49.433 €	44.846 €	44.846 €	44.846 €
Activos financeiros	116.743 €	116.743 €	116.743 €	116.741 €
Passivos financeiros	4.974.719 €	3.559.143 €	4.550.421 €	4.545.390 €
Outras despesas de capital	2.142.860 €	- €	- €	- €
Total despesa	29.218.563 €	19.934.754 €	20.603.457 €	20.401.393 €
Saldo corrente	1.833.672 €	3.506.225 €	4.031.110 €	4.066.053 €
Saldo capital -	1.833.672 € -	2.194.269 € -	4.007.048 € -	4.047.277 € -
Saldo Receita-Despesa	- €	1.311.956 €	24.063 €	18.777 €

